



Statistische Berichte

Studierende an den Hochschulen in Bayern

Wintersemester 2022/2023

Vorläufige Ergebnisse



B III 1-1 hj 2/2022
Hrsg. im März 2023
Bestellnr. B3110C 202222



Zeichenerklärung

- 0 mehr als nichts, aber weniger als die Hälfte der kleinsten in der Tabelle nachgewiesenen Einheit
- nichts vorhanden oder keine Veränderung
- / keine Angaben, da Zahlen nicht sicher genug
- Zahlenwert unbekannt, geheimzuhalten oder nicht rechenbar
- ... Angabe fällt später an
- X Tabellenfach gesperrt, da Aussage nicht sinnvoll
- () Nachweis unter dem Vorbehalt, dass der Zahlenwert erhebliche Fehler aufweisen kann
- p vorläufiges Ergebnis
- r berichtiges Ergebnis
- s geschätztes Ergebnis
- D Durchschnitt
- ≙ entspricht

Auf- und Abrunden

Im Allgemeinen ist ohne Rücksicht auf die Endsummen auf- bzw. abgerundet worden. Deshalb können sich bei der Summierung von Einzelangaben geringfügige Abweichungen zu den ausgewiesenen Endsummen ergeben. Bei der Aufgliederung der Gesamtheit in Prozent kann die Summe der Einzelwerte wegen Rundens vom Wert 100 % abweichen. Eine Abstimmung auf 100 % erfolgt im Allgemeinen nicht.

Publikationsservice

Das Bayerische Landesamt für Statistik veröffentlicht jährlich über 400 Publikationen. Das aktuelle Veröffentlichungsverzeichnis ist im Internet als Datei verfügbar, kann aber auch als Druckversion kostenlos zugesandt werden.

Kostenlos

ist der Download der meisten Veröffentlichungen, z. B. von Statistischen Berichten (PDF- oder Excel-Format).

Kostenpflichtig

sind alle Printversionen (auch von Statistischen Berichten), Datenträger und ausgewählte Dateien (z. B. von Verzeichnissen, von Beiträgen, vom Jahrbuch).

Publikationsservice

 Alle Veröffentlichungen sind im Internet verfügbar unter www.statistik.bayern.de/produkte

Impressum

Statistische Berichte

bieten in tabellarischer Form neuestes Zahlenmaterial der jeweiligen Erhebung. Dieses wird, soweit erforderlich, methodisch erläutert und kurz kommentiert.

Herausgeber, Druck und Vertrieb

Bayerisches Landesamt für Statistik
Nürnberger Straße 95
90762 Fürth

Papier

Gedruckt auf umweltfreundlichem Papier, chlorfrei gebleicht.

Vertrieb

E-Mail vertrieb@statistik.bayern.de
Telefon 0911 98208-6311
Telefax 0911 98208-96638

Auskunftsdienst

E-Mail info@statistik.bayern.de
Telefon 0911 98208-6563
Telefax 0911 98208-96563

© Bayerisches Landesamt für Statistik, Fürth 2023
Vervielfältigung und Verbreitung, auch auszugsweise, mit Quellenangabe gestattet.

Hinweis: Diese Druckschrift wird im Rahmen der Öffentlichkeitsarbeit der Bayerischen Staatsregierung herausgegeben. Sie darf weder von Parteien noch von Wahlwerbern oder Wahlhelfern im Zeitraum von fünf Monaten vor einer Wahl zum Zwecke der Wahlwerbung verwendet werden. Dies gilt für Landtags-, Bundestags-, Kommunal- und Europawahlen. Missbräuchlich ist während dieser Zeit insbesondere die Verteilung auf Wahlveranstaltungen, an Informationsständen der Parteien sowie das Einlegen, Aufdrucken und Aufkleben parteipolitischer Informationen oder Werbemittel. Untersagt ist gleichfalls die Weitergabe an Dritte zum Zwecke der Wahlwerbung. Auch ohne zeitlichen Bezug zu einer bevorstehenden Wahl darf die Druckschrift nicht in einer Weise verwendet werden, die als Parteinahme der Staatsregierung zugunsten einzelner politischer Gruppen verstanden werden könnte. Den Parteien ist es gestattet, die Druckschrift zur Unterrichtung ihrer eigenen Mitglieder zu verwenden.

Inhaltsverzeichnis

Vorbemerkungen, Definitionen, Abkürzungen	4
Änderung der Fächersystematik	6
Abbildungen	
1. Studienanfänger in Bayern im Wintersemester 2022/23 nach den zehn beliebtesten Studienbereichen	7
2. Studienanfängerinnen in Bayern im Wintersemester 2022/23 nach den zehn beliebtesten Studienbereichen	7
Tabellen	
1. Studierende an den Hochschulen in Bayern seit Wintersemester 2006 nach Hochschularten	8
2.1 Studierende an den Hochschulen in Bayern im Wintersemester 2022/23	9
2.2 Studierende insgesamt und Studienanfänger/-innen an den Hochschulen in Bayern	11
2.3 Studierende und Studienanfänger/-innen an den Hochschulen in Bayern nach Fächergruppen bzw. Lehramtsarten	13
3.1 Deutsche und ausländische Studierende bzw. Studienanfänger/-innen in Bayern im Wintersemester 2022/23 nach Fächergruppen und Hochschulen	16
3.2 Deutsche und ausländische Studierende bzw. Studienanfänger/-innen in Bayern im Wintersemester 2022/23 nach Studienbereichen und Hochschularten	32
3.3 Deutsche und ausländische Studierende bzw. Studienanfänger/-innen in Bayern im Wintersemester 2022/23 nach Studienfächern	38

Vorbemerkungen

Der vorliegende Bericht enthält in zusammengefasster Form Ergebnisse der Studierenden-Individualerhebung im Wintersemester 2022/23, in einigen Tabellen und Übersichten auch die Erhebung im Sommersemester 2022 (z. T. zusammengefasst als Ergebnisse des Studienjahres 2022). Die Erhebung basiert auf der Rechtsgrundlage des seit dem Wintersemester 1992/93 geltenden Gesetzes über die Statistik für das Hochschulwesen (Hochschulstatistikgesetz – HStatG) vom 2. November 1990 (BGBl I S. 2414) in der jeweils geltenden Fassung. Auskunftspflichtig sind die Leiter/-innen der Hochschulen.

In die Erhebung einbezogen sind grundsätzlich alle an einer der folgenden Hochschulen eingeschriebenen Studierenden:

Wissenschaftliche Hochschulen:

- Universitäten (staatlich/ kirchlich/ Körperschaft des öffentlichen Rechts)
- Philosophisch-Theologische Hochschulen (kirchlich)
- Kunsthochschulen

Fachhochschulen

staatlich/ privat/ kirchlich

Verwaltungsfachhochschulen

Fachhochschule für öffentliche Verwaltung und Rechtspflege in Bayern (mit Abteilungen in Fürstenfeldbruck, Herrsching, Hof, München, Starnberg, Wasserburg a.Inn).

Die Studierenden der Fachhochschule des Bundes für öffentliche Verwaltung, die teilweise in Bayern ausgebildet werden (Fachbereich Öffentliche Sicherheit, Fachbereich Sozialversicherung), sind in der amtlichen Hochschulstatistik Bayerns nicht enthalten; sie werden von denjenigen Statistischen Landesämtern erfasst, in deren Bereich der Sitz des Fachbereichs liegt, an dem das Hauptstudium absolviert wird.

Definitionen

Studierende sind in einem Fachstudium immatrikulierte/ingeschriebene Personen, ohne Beurlaubte. Studienkollegiate und Gaststudierende werden nicht erfasst. Studierende, die an mehreren Hochschulen eingeschrieben sind, z. B. aufgrund von Kooperations- oder Lehramtsstudiengängen, werden einmal als Haupthörer und an den Hochschulen der weiteren Einschreibungen als Nebenhörer erfasst. Dadurch kommt es zu Mehrfacherfassungen von Studierenden. Der Anteil der Nebenhörer an den Studierenden (Haupt- und Nebenhörer) ist so geringfügig, dass die Ergebnisse der Studierendenstatistik hierdurch nur unwesentlich beeinträchtigt werden.

Aus methodischen Gründen können Fälle mit den Geschlechtsausprägungen "unbekannt" und "divers" (ab 2019) zurzeit nicht gesondert ausgewiesen werden. Fälle mit diesen Geschlechtsausprägungen werden durch ein definiertes Umschlüsselungsverfahren auf die Geschlechtsausprägungen männlich und weiblich verteilt.

Hochschulsemester: Gesamtzahl der Semester, die eine Studierende bzw. ein Studierender an Hochschulen im Bundesgebiet eingeschrieben war (einschließlich Urlaubssemester).

Studierende im 1. Hochschulsemester (Studienanfänger/-innen) sind im Berichtsemester erstmalig an einer Hochschule in Deutschland eingeschrieben.

Studierende im 1. Fachsemester (Fachstudienanfänger/-innen) sind die Studierenden im 1. Hochschulsemester (mit Ausnahme derer, denen Fachstudienzeiten z. B. im Ausland oder an einer Berufsakademie angerechnet wurden) sowie diejenigen Studierenden, die vorher in einem anderen als dem im Berichtsemester angegebenen Studiengang eingeschrieben waren, wobei ihnen von diesem anderen Studiengang kein(e) Fachsemester angerechnet wurde(n) (z. B. Fachwechsler oder Anfänger eines weiterführenden Studiums in einem anderen Fach als dem des vorangehenden Studiums).

Nach der Definition der Hochschulstatistik ist ein Studienfach die in Prüfungsordnungen festgelegte, ggf. sinngemäß vereinheitlichte Bezeichnung für eine wissenschaftliche oder künstlerische Disziplin, in der ein wissenschaftlicher bzw. künstlerischer Abschluss möglich ist.

Für Zwecke der bundeseinheitlichen Studierendenstatistik wird eine Fächersystematik benutzt, in der sehr spezielle hochschulinterne Studienfächer einer entsprechenden Schlüsselposition zugeordnet werden. Mehrere verwandte Fächer sind zu Studienbereichen und diese zu acht großen Fächergruppen zusammengefasst.

Zum Wintersemester 2015/16 gab es eine Änderung in der Fächersystematik (siehe nachfolgende Übersicht), die bei der Auswertung von Zeitreihen zu Fächergruppen und Studienbereichen berücksichtigt werden muss.

Als **Studiengang** wird eine abgeschlossene, in Studien- und Prüfungsordnungen vorgesehene berufsqualifizierende oder berufsbezogene Hochschulausbildung bezeichnet. Für die Bundesstatistik werden für Studierende ggf. bis zu zwei Studiengänge mit jeweils bis zu drei Studienfächern übermittelt. Der Studiengang ist eine Kombination aus den angestrebten Abschlussprüfungen und dem Studienfach, wobei die fachliche Zuordnung grundsätzlich nach dem ersten Studienfach im ersten Studiengang erfolgt.

Studienjahr: Sommersemester und folgendes Wintersemester.

Studienkollegs sind Bildungseinrichtungen, in denen Studienbewerber mit einer ausländischen Hochschulzugangsberechtigung (HZB), welche nicht dem deutschen Abitur gleichwertig anerkannt ist, auf ein wissenschaftliches Studium an einer deutschen Hochschule vorbereitet werden. Sie erwerben erst mit dem Abschluss am Studienkolleg eine deutsche HZB und können danach das Fachstudium beginnen. Sie werden mit besonderem Hörerstatus erfasst und zählen somit nicht als Haupt- oder Nebenhörer.

In den Berichtstabellen leiten die Wörter „davon“ eine Aufgliederung und „darunter“ eine Ausgliederung ein. Die Aufgliederung bedeutet, dass alle Merkmalsausprägungen aufgefächert werden und die Summen über alle Einzelwerte die Gesamtsumme ergeben. Bei einer Ausgliederung werden lediglich bestimmte Sachverhalte herausgegriffen, und die Summe der Einzelwerte entspricht nicht der Gesamtsumme. Ausgliederungen (auch „darunter“-Positionen genannt) werden im vorliegenden Bericht teilweise auch zur Geheimhaltung nach §16 I Bundesstatistikgesetz genutzt, um nur solche Tabellenzeilen auszuweisen, die ausreichend hohe Fallzahlen enthalten.

Abkürzungen

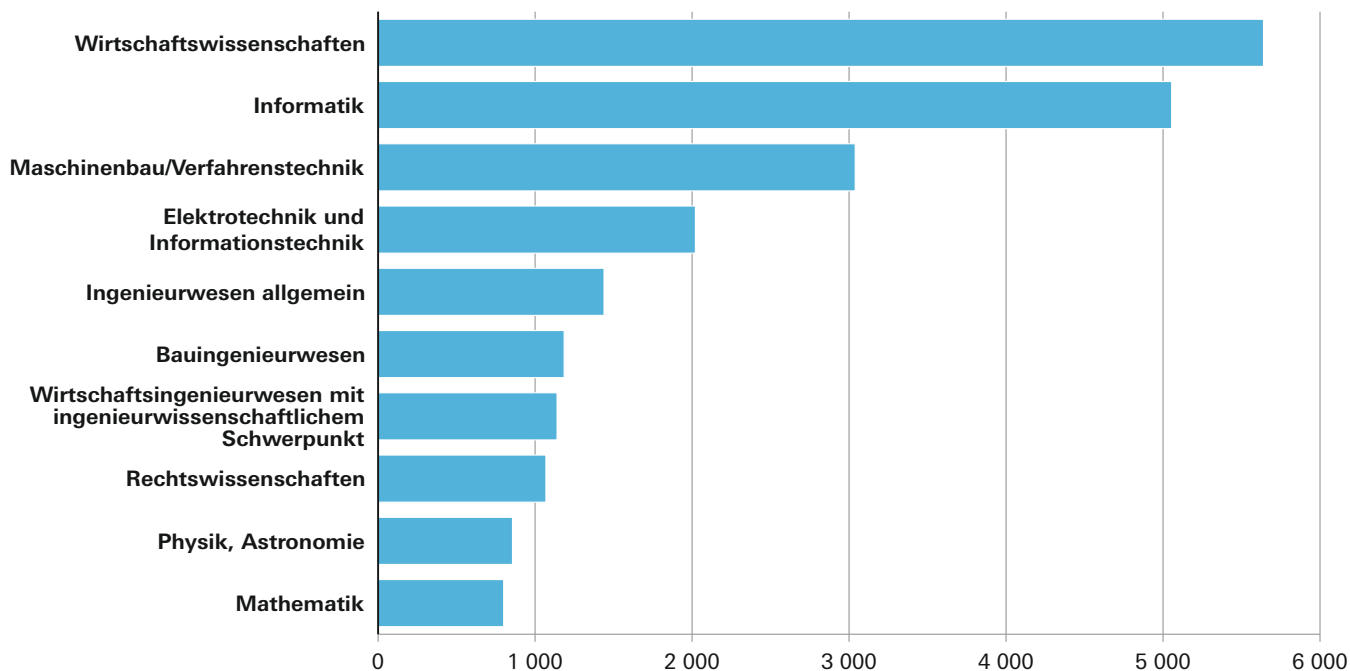
Evang.	Evangelische
FB	Fachbereich
FH	Fachhochschule
FS	Fachsemester
HaW	Hochschule für angewandte Wissenschaften
HS	Hochschulsemester
HZB	Hochschulzugangsberechtigung
i	insgesamt
Kath.	Katholische
Kreisschl.	Kreisschlüssel
LA	Lehramt
m	männlich
OTH	Ostbayerische Technische Hochschule
Priv.	Private
TH	Technische Hochschule
w	weiblich

Änderung der Fächersystematik ab WS 2015/16:

bis einschließlich SS 2015		ab WS 2015/16	
Textänderungen			
Bezeichnung	Schlüssel	Bezeichnung	Schlüssel
Fächergruppe Sprach- und Kulturwissenschaften	01	Fächergruppe Geisteswissenschaften	01
Studienbereich Sprach- und Kulturwissenschaften allgemein	01	Studienbereich Geisteswissenschaften allgemein	01
Studienfach Deutsch für Ausländer	271	Studienfach Deutsch als Fremdsprache oder als Zweitsprache	271
Studienfach Berufspädagogik	270	Studienfach Berufs- und Wirtschaftspädagogik	270
Studienfach Frühpädagogik	365	Studienfach Pädagogik der frühen Kindheit	365
Studienbereich Elektrotechnik	64	Studienbereich Elektrotechnik und Informationstechnik	64
Studienfach Nachrichten-/Informationstechnik	222	Studienfach Kommunikations- und Informationstechnik	222
Neue Studienbereiche bzw. Studienfächer			
		Studienbereich Islamische Studien	18
		Studienfach Islamische Studien	292
		Studienbereich Materialwissenschaft und Werkstofftechnik	72
		Studienfach Materialwissenschaften	294
Neue Zuordnung bisheriger Fächergruppen, Studienbereichen bzw. Studienfächer			
Studienbereich Psychologie in der Fächergruppe Sprach- und Kulturwissenschaften	15	Studienbereich Psychologie in der Fächergruppe Rechts-, Wirtschafts- und Sozialwissenschaften	32
Studienbereich Erziehungswissenschaften in der Fächergruppe Sprach- und Kulturwissenschaften	16	Studienbereich Erziehungswissenschaften in der Fächergruppe Rechts-, Wirtschafts- und Sozialwissenschaften	33
Blinden-/Sehbehindertenpädagogik im Studienbereich Sonderpädagogik	027	zusammengefasst in Studienfach Sonderpädagogik im Studienbereich Erziehungswissenschaften	190
Erziehungsschwierigenpädagogik im Studienbereich Sonderpädagogik	051		
Gehörlosen-/Schwerhörigenpädagogik im Studienbereich Sonderpädagogik	062		
Geistigbehindertenpädagogik/Praktisch-Bildbaren-Pädagogik im Studienbereich Sonderpädagogik	063		
Körperbehindertenpädagogik im Studienbereich Sonderpädagogik	087		
Lernbehindertenpädagogik im Studienbereich Sonderpädagogik	099		
Sonderpädagogik im Studienbereich Sonderpädagogik	190		
Sprachheilpädagogik/Logopädie im Studienbereich Sonderpädagogik	151		
Verhaltensgestörtenpädagogik im Studienbereich Sonderpädagogik	170		
Studienbereich Informatik in der Fächergruppe Mathematik, Naturwissenschaften	38	Studienbereich Informatik in der Fächergruppe Ingenieurwissenschaften	71
Fächergruppe Veterinärmedizin	06	Fächergruppe Agrar-, Forst- und Ernährungswissenschaften, Veterinärmedizin	7
Fächergruppe Agrar-, Forst- und Ernährungswissenschaften	07		
Studienfach Werkstoffwissenschaften im Studienbereich Maschinenbau/Verfahrenstechnik	177	Studienfach Werkstofftechnik im Studienbereich Materialwissenschaft und Werkstofftechnik	177

Abb. 1

Die zehn beliebtesten Studienbereiche bei Studienanfängern* in Bayern im Wintersemester 2022/23**

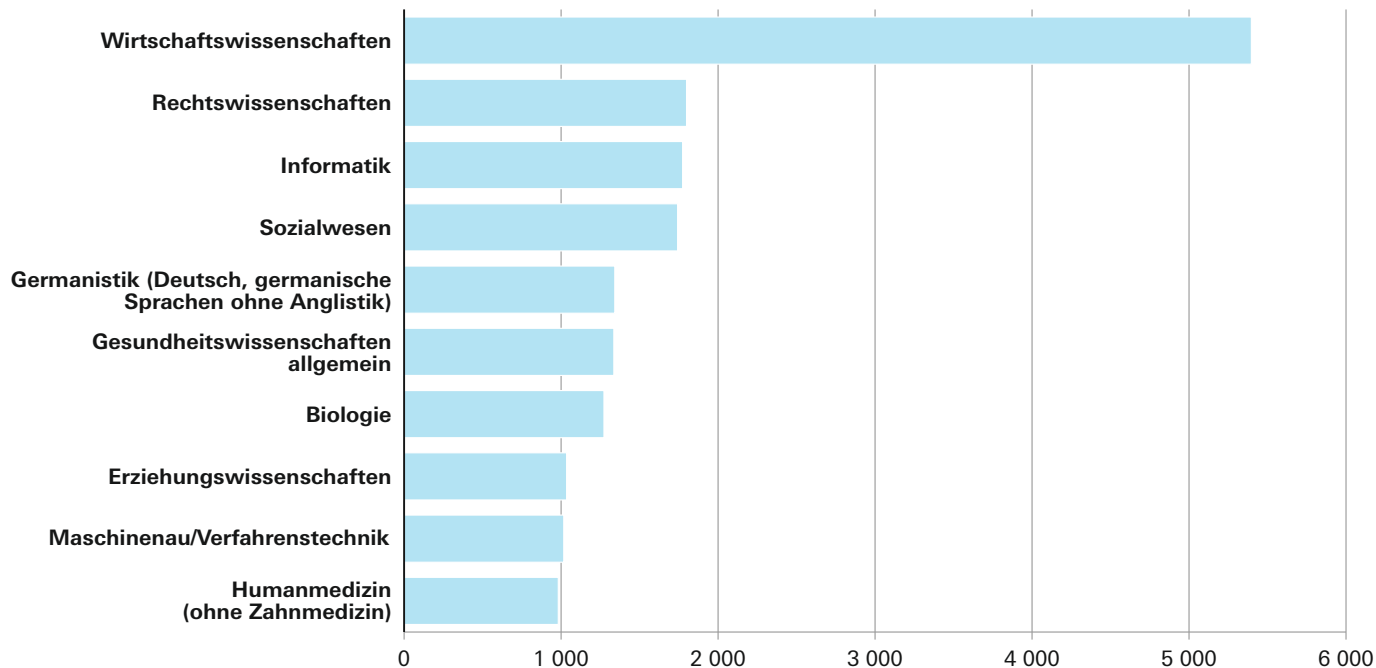


* 1. Hochschulsemester.

** Wintersemester 2022/23 vorläufiges Ergebnis.

Abb. 2

Die zehn beliebtesten Studienbereiche bei Studienanfängerinnen* in Bayern im Wintersemester 2022/23**



* 1. Hochschulsemester.

** Wintersemester 2022/23 vorläufiges Ergebnis.

Tabelle 1. Studierende an den Hochschulen in Bayern seit Wintersemester 2006 nach Hochschularten

Wintersemester	Studierende der							darunter in	
	Universitäten		Phil.-Theol. Hochschulen	Kunsthochschulen	Fachhochschulen ¹⁾	Hochschulen insgesamt	wissenschaftl.	Fachhochschul-	
	wissenschaftl.	Fachhochschul-							
	Studiengänge		Studiengängen						
2006	insgesamt	177 883	1 743	642	3 297	74 333	257 898	178 525	76 076
	weiblich	95 789	902	285	1 863	27 409	126 248	96 074	28 311
2007	insgesamt	172 835	1 688	610	3 149	75 084	253 366	173 445	76 772
	weiblich	92 987	754	279	1 814	27 728	123 562	93 266	28 482
2008	insgesamt	172 512	1 553	608	3 303	80 863	258 839	173 120	82 416
	weiblich	92 681	558	261	1 880	30 674	126 054	92 942	31 232
2009	insgesamt	178 967	1 420	645	3 275	88 359	272 666	179 612	89 779
	weiblich	96 653	482	279	1 874	33 919	133 207	96 932	34 401
2010	insgesamt	187 865	1 405	586	3 299	94 277	287 432	188 451	95 682
	weiblich	101 701	510	236	1 877	36 368	140 692	101 937	36 878
2011	insgesamt	209 727	1 424	558	3 457	105 152	320 318	210 285	106 576
	weiblich	110 753	532	240	1 953	40 765	154 243	110 993	41 297
2012	insgesamt	214 586	1 459	535	3 542	112 642	332 764	215 121	114 101
	weiblich	113 156	655	223	1 967	44 757	160 758	113 379	45 412
2013	insgesamt	229 743	1 477	556	3 679	120 460	355 915	230 299	121 937
	weiblich	120 639	675	229	2 021	48 368	171 932	120 868	49 043
2014	insgesamt	236 423	1 539	528	3 703	126 065	368 258	236 951	127 604
	weiblich	124 007	704	204	2 030	51 617	178 562	124 211	52 321
2015	insgesamt	241 010	1 605	518	3 680	129 675	376 488	241 528	131 280
	weiblich	125 931	712	214	2 008	53 969	182 834	126 145	54 681
2016	insgesamt	241 757	1 662	473	3 545	130 883	378 320	242 230	132 545
	weiblich	125 896	726	193	1 891	55 373	184 079	126 089	56 099
2017	insgesamt	243 515	1 755	510	3 583	139 530	388 893	244 025	141 285
	weiblich	126 863	746	232	1 926	60 859	190 626	127 095	61 605
2018	insgesamt	242 384	1 738	520	3 603	144 052	392 297	242 904	145 790
	weiblich	127 292	697	250	1 921	63 664	193 824	127 542	64 361
2019	insgesamt	243 426	1 789	532	3 498	144 862	394 107	243 958	146 651
	weiblich	128 571	684	250	1 902	64 711	196 118	128 821	65 395
2020	insgesamt	248 698	1 694	569	3 675	150 064	404 700	249 267	151 758
	weiblich	131 741	618	275	2 015	66 767	201 416	132 016	67 385
2021	insgesamt	248 029	1 718	545	3 596	150 232	404 120	248 574	151 950
	weiblich	130 929	627	256	1 973	66 534	200 319	131 185	67 161
2022	insgesamt	248 169	1 692	548	3 758	149 268	403 435	248 717	150 960
	weiblich	130 578	580	261	2 071	65 805	199 295	130 839	66 385

¹⁾ Einschließlich Verwaltungsfachhochschulen.

Tabelle 2.1 Studierende an den Hochschulen in Bayern im Wintersemester 2022/23

Hochschulart Hochschule	Tr ¹⁾	Deutsche Studierende						Ausländische Studierende					
		i	w	darunter im 1.				i	w	darunter im 1.			
				HS		FS				HS		FS	
				i	w	i	w			i	w	i	w
Universitäten													
U Augsburg	L	17 728	10 022	2 413	1 423	3 970	2 172	1 664	1 056	337	214	439	270
U Bamberg	L	9 513	5 801	992	637	2 046	1 285	1 798	1 030	401	256	496	313
U Bayreuth	L	10 430	4 574	1 183	536	2 157	994	1 899	1 085	391	212	455	241
U Erlangen-Nürnberg	L	31 323	16 133	4 153	2 295	8 105	4 203	7 730	3 329	2 273	851	2 748	1 027
U München	L	41 511	25 010	6 380	3 905	11 085	6 711	10 063	6 188	2 201	1 334	2 899	1 773
TU München ²⁾	L	28 792	10 328	3 309	1 145	7 124	2 571	19 557	7 175	4 405	1 615	5 640	2 059
H für Politik München	L	405	187	21	10	75	37	259	131	33	18	51	29
U Passau	L	9 377	5 597	1 234	794	1 965	1 206	1 825	897	405	220	466	251
U Regensburg	L	18 987	11 344	2 605	1 597	4 527	2 681	1 613	1 071	457	302	288	190
U Würzburg	L	24 138	14 657	2 708	1 701	5 122	3 065	2 505	1 552	675	469	828	556
Kath. U Eichstätt-Ingolstadt	K	4 237	2 838	564	379	1 052	699	692	404	329	186	394	228
U der Bundeswehr München	B	3 656	675	734	118	929	152	78	9	19	3	23	3
Charlotte Fresenius H Wiesbaden (München) ³⁾	P	78	64	36	29	78	64	3	1	2	–	3	1
Universitäten zusammen		200 175	107 230	26 332	14 569	48 235	25 840	49 686	23 928	11 928	5 680	14 730	6 941
Theologische Hochschulen													
H für Philosophie München (rk)	K	385	186	44	28	149	74	43	20	8	3	15	7
Augustana-H Neuendettelsau (ev)	K	102	46	8	5	10	6	18	9	7	4	2	1
Theol. Hochschulen zusammen		487	232	52	33	159	80	61	29	15	7	17	8
Kunsthochschulen													
H für Musik und Theater München	L	678	333	40	20	118	58	489	268	119	65	159	89
Akademie der Bildenden Künste München	L	543	352	31	24	78	55	203	135	27	20	27	18
H für Fernsehen und Film München	L	323	150	13	7	41	19	57	32	9	7	9	7
H für Musik Nürnberg	L	239	123	18	13	49	29	208	121	37	27	53	34
Akademie der Bildenden Künste Nürnberg	L	245	152	20	12	31	20	52	35	9	7	10	8
H für Musik Würzburg	L	369	172	29	15	69	32	187	114	35	16	59	30
H für evang. Kirchenmusik Bayreuth	K	22	11	1	–	3	1	4	2	–	–	2	1
H für kath. Kirchenmusik und Musikpäd. Rgb.	K	109	55	8	3	22	11	30	16	3	2	5	4
Kunsthochschulen zusammen		2 528	1 348	160	94	411	225	1 230	723	239	144	324	191
Fachhochschulen													
OTH Amberg-Weiden	L	3 141	1 213	511	197	721	277	1 042	326	286	82	306	87
HaW Ansbach	L	3 340	1 684	483	232	831	392	379	149	108	32	131	42
TH Aschaffenburg	L	3 150	1 252	596	261	861	349	325	155	120	69	53	29
HaW Augsburg	L	5 844	2 234	993	389	1 583	625	762	379	209	129	176	87
HaW Coburg	L	4 394	2 220	683	330	1 001	472	414	147	97	32	120	40
TH Deggendorf	L	4 929	2 024	839	394	1 218	503	3 453	977	1 104	351	1 237	382
HaW Hof	L	2 335	1 070	426	165	561	235	1 608	386	443	108	463	117
TH Ingolstadt	L	5 010	1 684	997	361	1 599	567	1 868	487	569	148	702	183
HaW Kempten	L	4 624	1 895	800	374	1 238	547	432	173	103	45	102	42
HaW Landshut	L	4 020	1 661	764	360	1 181	491	504	207	92	43	120	54
HaW München	L	15 540	5 981	2 231	882	4 014	1 537	2 567	1 097	473	223	568	238
HaW Neu-Ulm	L	3 580	1 690	487	250	757	365	394	217	82	50	109	59
TH Nürnberg	L	11 175	4 469	1 769	705	2 712	1 037	1 428	655	240	109	319	134
OTH Regensburg	L	9 446	3 884	1 381	570	2 290	912	1 118	441	279	115	321	132
TH Rosenheim	L	5 695	2 346	1 055	478	1 479	628	688	245	155	56	178	61
HaW Weihenstephan-Triesdorf	L	5 391	2 341	932	402	1 374	582	636	328	239	135	268	144
HaW Würzburg-Schweinfurt	L	6 875	3 124	1 147	507	1 702	756	2 355	692	753	222	735	210
Kath. Stiftungshochschule München	K	2 228	1 798	350	284	425	329	209	187	63	56	44	39
Evang. H Nürnberg	K	1 214	937	205	159	298	218	43	37	12	12	14	13
H f. Ökon. u. Managem. Essen (Augsb., München, Nbg.)	P	7 243	4 035	532	308	900	495	938	551	75	43	112	59
IU Intern. H Erfurt (Augsburg, München, Nbg.) ⁴⁾	P	2 831	1 852	722	433	881	520	176	127	45	31	56	39
FH des Mittelstandes Bielefeld (Bamberg)	P	322	244	116	88	140	103	49	38	3	2	3	2
SRH Wilhelm Löhe Hochschule Fürth	P	347	243	48	35	37	27	8	6	2	1	1	1
H für angew. Managem. Ismaning	P	3 703	1 562	605	245	890	376	197	66	14	3	16	3

Noch: **Tabelle 2.1 Studierende an den Hochschulen in Bayern im Wintersemester 2022/23**

Hochschulart Hochschule	Tr ¹⁾	Deutsche Studierende						Ausländische Studierende					
		i	w	darunter im 1.				i	w	darunter im 1.			
				HS		FS				HS		FS	
				i	w	i	w			i	w	i	w
Noch: Fachhochschulen													
Dt. H für Gesundh. und Sport Berlin (Ismaning)	P	572	293	120	61	119	60	53	25	12	6	12	6
H Fresenius Idstein (München).....	P	2 147	1 328	359	227	522	317	207	147	46	31	54	38
H Macromedia für a. W. Stuttgart (München)	P	641	395	95	53	129	65	134	87	40	26	45	28
ISM Dortmund (München)	P	459	240	64	32	126	71	172	112	62	37	70	43
Munich Business School München	P	284	116	35	10	60	21	325	168	65	35	78	42
HaW der Bayer. Wirtschaft München (HDBW)	P	397	100	48	9	68	15	96	32	12	2	40	13
Intern. H SDI München	P	84	66	10	6	26	19	184	136	84	57	70	48
Mediadesign H Berlin (München)	P	201	120	34	26	48	35	26	16	6	4	11	6
IB-H Berlin (München)	P	31	25	6	5	7	6	3	3	-	-	-	-
HSD H Döpfer Köln (Rgb.)	P	369	268	75	57	102	73	6	5	1	-	2	1
Fachhochschulen zusammen	P	121 562	54 394	19 518	8 895	29 900	13 025	22 799	8 804	5 894	2 295	6 536	2 422
Verwaltungsfachhochschulen													
H für den öffentlichen Dienst in Bayern zusammen	L	4 891	2 597	1 235	741	1 594	889	16	10	6	4	8	5
Insgesamt													
Hochschulen insgesamt		329 643	165 801	47 297	24 332	80 299	40 059	73 792	33 494	18 082	8 130	21 615	9 567

¹⁾ Träger der Hochschule (L = Land, B = Bund, K = Kirchlich, P = Privat). ²⁾ Ab dem SS 2022 ohne den Hochschulstandort Heilbronn. ³⁾ Neuer Hochschulstandort ab WS 2022/23. ⁴⁾ Umbenennung der IUBH Intern. H Erfurt in IU Intern. H Erfurt. Der Standort Bad Reichhall wurde geschlossen. Neuaufnahme des Standortes in Augsburg ab SS 2022.

Tabelle 2.2 Studierende insgesamt und Studienanfänger/-innen an den Hochschulen in Bayern

Hochschulart Hochschule Art des Studiengangs	Tr ¹⁾	Studierende								
		insgesamt			im 1. Hochschulsesemester			im 1. Fachsemester		
		Wintersemester		Veränderung in %	Studienjahr ²⁾		Veränderung in %	Studienjahr ²⁾		Veränderung in %
		2021/22	2022/23		2021	2022		2021	2022	
Insgesamt										
Hochschulen insgesamt		404 090	403 435	- 0,2	72 951	74 771	2,5	127 005	125 515	- 1,2
darunter staatliche Fachhochschulen		118 376	118 462	0,1	22 869	24 689	8,0	37 290	37 977	1,8
davon										
wissenschaftliche und künstlerische										
Studiengänge		252 167	252 475	0,1	43 616	43 753	0,3	80 048	78 620	- 1,8
darunter für ein Lehramt ³⁾		38 657	38 311	- 0,9	5 205	4 859	- 6,6	9 239	8 667	- 6,2
Fachhochschulstudiengänge ⁴⁾		151 923	150 960	- 0,6	29 335	31 018	5,7	46 957	46 895	- 0,1
Universitäten										
Universitäten zusammen		249 744	249 861	0,0	43 530	43 666	0,3	79 639	78 217	- 1,8
U Augsburg	L	19 975	19 392	- 2,9	3 134	3 043	- 2,9	5 879	5 582	- 5,1
U Bamberg	L	11 843	11 311	- 4,5	1 736	1 769	1,9	3 908	3 764	- 3,7
U Bayreuth	L	12 773	12 329	- 3,5	2 008	1 785	- 11,1	3 648	3 323	- 8,9
U Erlangen-Nürnberg	L	37 728	39 053	3,5	5 981	7 434	24,3	11 936	13 385	12,1
U München	L	51 005	51 574	1,1	8 757	9 367	7,0	15 862	16 390	3,3
TU München ⁵⁾	L	47 047	48 349	2,8	9 125	9 054	- 0,8	16 519	15 996	- 3,2
H für Politik München	L	704	664	- 5,7	130	62	- 52,3	250	135	- 46,0
U Passau	L	11 846	11 202	- 5,4	1 973	1 867	- 5,4	3 105	2 942	- 5,2
U Regensburg	L	20 702	20 600	- 0,5	3 300	3 382	2,5	5 866	5 780	- 1,5
U Würzburg	L	27 149	26 643	- 1,9	5 591	4 013	- 28,2	9 607	7 956	- 17,2
Kath. U Eichstätt-Ingolstadt	K	4 999	4 929	- 1,4	1 023	1 099	7,4	1 853	1 787	- 3,6
U der Bundeswehr München	B	3 973	3 734	- 6,0	772	753	- 2,5	1 206	1 096	- 9,1
Charlotte Fresenius H Wiesbaden (München) ⁶⁾	P	-	81	X	-	38	X	-	81	X
Theologische Hochschulen										
Theol. Hochschulen zusammen		545	548	0,6	68	78	14,7	226	256	13,3
H für Philosophie München (rk).....	K	418	428	2,4	50	63	26,0	210	240	14,3
Augustana-H Neuendettelsau (ev).....	K	127	120	- 5,5	18	15	- 16,7	16	16	0,0
Kunsthochschulen										
Kunsthochschulen zusammen		3 596	3 758	4,5	400	426	6,5	839	787	- 6,2
H für Musik und Theater München	L	1 183	1 167	- 1,4	176	178	1,1	331	314	- 5,1
Akademie der Bildenden Künste München	L	777	746	- 4,0	51	63	23,5	143	110	- 23,1
H für Fernsehen und Film München	L	370	380	2,7	23	22	- 4,3	54	50	- 7,4
H für Musik Nürnberg	L	434	447	3,0	65	55	- 15,4	118	102	- 13,6
Akademie der Bildenden Künste Nürnberg	L	312	297	- 4,8	40	30	- 25,0	81	42	- 48,1
H für Musik Würzburg	L	358	556	55,3	20	64	220,0	73	128	75,3
H für evang. Kirchenmusik Bayreuth	K	34	26	- 23,5	5	1	- 80,0	6	6	0,0
H für kath. Kirchenmusik und Musikpäd. Rgb.	K	128	139	8,6	20	13	- 35,0	33	35	6,1
Fachhochschulen										
Fachhochschulen zusammen		145 145	144 361	- 0,5	27 627	29 169	5,6	44 511	44 418	- 0,2
OTH Amberg-Weiden	L	3 889	4 183	7,6	1 049	1 156	10,2	1 589	1 552	- 2,3
HaW Ansbach	L	3 761	3 719	- 1,1	619	640	3,4	1 282	1 070	- 16,5
TH Aschaffenburg	L	3 424	3 475	1,5	711	796	12,0	998	997	- 0,1
HaW Augsburg	L	6 578	6 606	0,4	1 198	1 304	8,8	1 893	1 901	0,4
HaW Coburg	L	5 025	4 808	- 4,3	847	814	- 3,9	1 357	1 307	- 3,7
TH Deggendorf	L	8 173	8 382	2,6	2 173	2 379	9,5	2 938	3 134	6,7
HaW Hof	L	3 650	3 943	8,0	1 034	1 267	22,5	1 446	1 540	6,5
TH Ingolstadt	L	6 342	6 878	8,5	1 524	1 799	18,0	2 422	2 798	15,5

Noch: **Tabelle 2.2 Studierende insgesamt und Studienanfänger/-innen an den Hochschulen in Bayern**

Hochschulart Hochschule Art des Studiengangs	Studierende									
	insgesamt			im 1. Hochschulsemester			im 1. Fachsemester			
	Wintersemester		Veränderung in %	Studienjahr ²⁾		Veränderung in %	Studienjahr ²⁾		Veränderung in %	
	2021/22	2022/23		2021	2022		2021	2022		
HaW Kempten	L	5 337	5 056	- 5,3	885	938	6,0	1 488	1 486	- 0,1
HaW Landshut	L	4 533	4 524	- 0,2	928	918	- 1,1	1 540	1 542	0,1
HaW München	L	18 192	18 107	- 0,5	2 870	3 195	11,3	5 504	5 795	5,3
HaW Neu-Ulm	L	4 147	3 974	- 4,2	759	766	0,9	1 266	1 245	- 1,7
TH Nürnberg	L	12 924	12 603	- 2,5	1 975	2 105	6,6	3 766	3 660	- 2,8
OTH Regensburg	L	10 586	10 564	- 0,2	1 840	1 999	8,6	3 295	3 527	7,0
TH Rosenheim	L	6 463	6 383	- 1,2	1 199	1 274	6,3	1 801	1 819	1,0
HaW Weihenstephan-Triesdorf	L	6 083	6 027	- 0,9	1 288	1 298	0,8	1 870	1 842	- 1,5
HaW Würzburg-Schweinfurt	L	9 269	9 230	- 0,4	1 970	2 041	3,6	2 835	2 762	- 2,6
Kath. Stiftungshochschule München	K	2 527	2 437	- 3,6	496	417	- 15,9	722	579	- 19,8
Evang. H Nürnberg	K	1 325	1 257	- 5,1	180	217	20,6	295	357	21,0
H f. Ökon. u. Managem. Essen (Augsb., München, Nbg.)	P	9 151	8 181	- 10,6	951	777	- 18,3	1 755	1 302	- 25,8
IU Intern. H Erfurt (Augsburg, München, Nbg.) ⁷⁾	P	2 737	3 007	9,9	828	887	7,1	1 014	1 109	9,4
FH des Mittelstandes Bielefeld (Bamberg)	P	357	371	3,9	106	119	12,3	123	143	16,3
SRH Wilhelm Löhe Hochschule Fürth ⁸⁾	P	372	355	- 4,6	64	76	18,8	23	55	139,1
H für angew. Managem. Ismaning	P	3 910	3 900	- 0,3	748	625	- 16,4	1 301	1 018	- 21,8
Dt. H für Gesundh. u. Sport Berlin (Ismaning)	P	590	625	5,9	155	132	- 14,8	188	131	- 30,3
H Fresenius Idstein (München)	P	2 501	2 354	- 5,9	505	471	- 6,7	827	682	- 17,5
H Macromedia für a. W. Stuttgart (München)	P	834	775	- 7,1	181	163	- 9,9	275	230	- 16,4
ISM Dortmund (München)	P	650	631	- 2,9	121	147	21,5	167	220	31,7
Munich Business School München	P	567	609	7,4	168	129	- 23,2	208	168	- 19,2
HaW der Bayer. Wirtschaft München (HDBW)	P	393	493	25,4	55	76	38,2	95	137	44,2
Intern. H SDI München	P	263	268	1,9	91	95	4,4	93	98	5,4
Mediadesign H Berlin (München)	P	247	227	- 8,1	41	40	- 2,4	55	60	9,1
IB-H Berlin (München)	P	42	34	- 19,0	-	6	X	-	7	X
HSD H Döpfer Köln (Rgb.) ⁹⁾	P	303	375	23,8	68	103	51,5	80	145	81,25
Verwaltungsfachhochschulen										
H für den öffentlichen Dienst in Bayern zusammen	L	5 060	4 907	- 3,0	1 326	1 432	8,0	1 790	1 837	2,6

¹⁾ Träger der Hochschule (L = Land, B = Bund, K = Kirchlich, P = Privat). - ²⁾ Sommersemester des angegebenen Jahres und folgendes Wintersemester. -

³⁾ Einschließlich Master Wirtschaftspädagogik (früher Diplomhandelslehrer). Der Bachelor Wirtschaftspädagogik wird nicht ausgewiesen, da daraus keine Aussage über das Lehrerpotential getroffen werden kann. Hierfür ist der Master Wirtschaftspädagogik besser geeignet. - ⁴⁾ Inklusive sonstigen Abschlüssen an Fachhochschulen. - ⁵⁾ Ab dem SS 2022 ohne den Hochschulstandort Heilbronn. - ⁶⁾ Neuer Hochschulstandort ab WS 2022/23. - ⁷⁾ Umbenennung der IUBH Intern. H Erfurt in IU Intern. H Erfurt. Der Standort Bad Reichhall wurde geschlossen. Neuaufnahme des Standortes in Augsburg ab SS 2022. - ⁸⁾ Hochschulname hat sich ab SS 2021 geändert, vorher: Wilhelm-Löhe-HaW Fürth. - ⁹⁾ Der Standort Regensburg wird ab dem WS 2021/22 in Bayern erhoben.

**Tabelle 2.3 Studierende und Studienanfänger/-innen an den Hochschulen in Bayern
nach Fächergruppen bzw. Lehramtsarten**

Art des Studiengangs Fächergruppe bzw. angestrebte Lehramtsprüfung	Studierende								
	insgesamt			im 1. Hochschulsemester			im 1. Fachsemester		
	Wintersemester		Veränderung in %	Studienjahr ¹⁾		Veränderung in %	Studienjahr ¹⁾		Veränderung in %
	2021/22	2022/23		2021	2022		2021	2022	
Wissenschaftliche Hochschulen									
Wissenschaftliche und künstlerische									
Studiengänge (ohne Lehramt)	213 510	214 164	0,3	38 411	38 894	1,3	70 809	69 953	- 1,2
darunter Geisteswissenschaften	24 482	24 246	- 1,0	5 274	5 975	13,3	10 165	10 664	4,9
Sport	1 950	1 837	- 5,8	289	284	- 1,7	520	504	- 3,1
Rechts-, Wirtschafts- und Sozialwissenschaften	73 064	71 315	- 2,4	12 700	11 817	- 7,0	22 816	21 293	- 6,7
Mathematik, Naturwissenschaften	33 427	33 921	1,5	6 942	6 872	- 1,0	12 617	12 345	- 2,2
Humanmedizin/Gesundheitswissenschaften	20 437	20 749	1,5	2 441	2 383	- 2,4	4 411	4 391	- 0,5
Agrar-, Forst- und Ernährungswissenschaften, Veterinärmedizin	5 087	5 149	1,2	788	848	7,6	1 415	1 487	5,1
Ingenieurwissenschaften	48 799	50 415	3,3	8 927	9 497	6,4	16 752	17 045	1,7
darunter Informatik	21 910	22 800	4,1	3 804	3 878	1,9	7 325	7 251	- 1,0
Wirtschaftsingenieurw. m. ing. Schwerp.	1 102	1 016	- 7,8	103	82	- 20,4	276	230	- 16,7
Kunst, Kunstwissenschaft	6 169	6 424	4,1	929	1 100	18,4	1 939	2 053	5,9
Lehramtsstudiengänge	38 657	38 311	- 0,9	5 205	4 859	- 6,6	9 239	8 667	- 6,2
davon Lehramt an Grundschulen	12 462	12 377	- 0,7	1 834	1 589	- 13,4	2 788	2 533	- 9,1
Lehramt an Mittelschulen ²⁾	3 178	2 782	- 12,5	225	216	- 4,0	551	535	- 2,9
Lehramt an Realschulen	4 266	4 329	1,5	606	592	- 2,3	1 114	1 118	0,4
Lehramt an Gymnasien	12 688	12 781	0,7	1 790	1 740	- 2,8	3 112	2 969	- 4,6
Lehramt an Sonderschulen	2 648	2 707	2,2	343	346	0,9	547	517	- 5,5
Lehramt an beruflichen Schulen ³⁾	676	617	- 8,7	5	1	- 80,0	280	213	- 23,9
Lehramt Bachelor ⁴⁾	1 307	1 259	- 3,7	257	232	- 9,7	371	334	- 10,0
Lehramt Master ⁴⁾	645	648	0,5	23	24	4,3	237	228	- 3,8
lehramtsbezogene Studiengänge ⁴⁾	787	811	3,0	122	119	- 2,5	239	220	- 7,9
Fachhochschulstudiengänge	1 718	1 692	- 1,5	382	417	9,2	656	640	- 2,4
davon Geisteswissenschaften	43	42	- 2,3	9	13	44,4	13	19	46,2
Rechts-, Wirtschafts- und Sozialwissenschaften	836	780	- 6,7	164	142	- 13,4	308	256	- 16,9
Humanmedizin/Gesundheitswissenschaften	27	26	- 3,7	12	5	- 58,3	12	6	- 50
Agrar-, Forst- und Ernährungswissenschaften, Veterinärmedizin	2	1	- 50,0	-	-	X	-	-	X
Ingenieurwissenschaften	810	843	4,1	197	257	30,5	323	359	11,1
Zusammen	253 885	254 167	0,1	43 998	44 170	0,4	80 704	79 260	- 1,8
Fachhochschulen									
darunter									
Geisteswissenschaften.....	659	623	- 5,5	146	174	19,2	176	191	8,5
Sport.....	816	844	3,4	204	175	- 14,2	275	215	- 21,8
Rechts-, Wirtschafts- u. Sozialwissenschaften	60 622	59 337	- 2,1	11 027	11 053	0,2	17 519	16 635	- 5,0
davon allgemein	1 084	1 058	- 2,4	231	199	- 13,9	379	294	- 22,4
Erziehungswissenschaften	1 125	1 161	3,2	246	248	0,8	235	254	8,1
Kommunikationswissenschaft/Publizistik.....	618	584	- 5,5	95	85	- 10,5	195	167	- 14,4
Psychologie	4 431	4 141	- 6,5	632	652	3,2	1 109	1 008	- 9,1
Sozialwesen	12 534	12 367	- 1,3	2 338	2 164	- 7,4	3 342	3 127	- 6,4
Rechtswissenschaften	1 255	1 212	- 3,4	159	141	- 11,3	371	278	- 25,1
Regionalwissenschaften	58	47	- 19,0	-	1	X	25	14	- 44,0
Wirtschaftswissenschaften	37 339	36 792	- 1,5	7 083	7 303	3,1	11 291	10 944	- 3,1
Wirtschaftsingenieurwesen (mit wirtschafts- wissenschaftlichem Schwerpunkt)	2 044	1 842	- 9,9	236	248	5,1	526	519	- 1,3
Sozialwissenschaften	101	96	- 5,0	1	1	0,0	33	23	- 30,3
Verwaltungswissenschaften	33	37	12,1	6	11	83,3	13	7	- 46,2
Mathematik, Naturwissenschaften	2 161	2 170	0,4	380	399	5,0	758	770	1,6

Noch: **Tabelle 2.3 Studierende und Studienanfänger/-innen an den Hochschulen in Bayern nach Fächerguppen bzw. Lehramtsarten**

Art des Studiengangs Fächerguppe bzw. angestrebte Lehramtsprüfung	Studierende								
	insgesamt			im 1. Hochschulsesemester			im 1. Fachsemester		
	Wintersemester		Veränderung in %	Studienjahr ¹⁾		Veränderung in %	Studienjahr ¹⁾		Veränderung in %
	2021/22	2022/23		2021	2022		2021	2022	
Noch: Fachhochschulen									
Humanmedizin/Gesundheitswissenschaften	6 300	6 678	6,0	1 297	1 490	14,9	1 828	2 023	10,7
Agrar-, Forst- und Ernährungswissenschaften, Veterinärmedizin	4 306	4 327	0,5	992	1 006	1,4	1 338	1 327	- 0,8
Ingenieurwissenschaften	66 605	66 584	- 0,0	12 902	14 177	9,9	21 538	22 237	3,2
darunter Wirtschaftsingenieurwesen (mit ingenieur- wissenschaftlichem Schwerpunkt)	8 102	7 939	- 2,0	1 582	1 772	12,0	2 500	2 653	6,1
Informatik	16 511	17 413	5,5	3 325	3 851	15,8	5 401	5 852	8,4
Kunst, Kunstwissenschaft	3 664	3 752	2,4	667	665	- 0,3	1 066	969	- 9,1
Zusammen	145 145	144 361	- 0,5	27 627	29 169	5,6	44 511	44 418	- 0,2
Nachrichtlich: Wirtschaftsingenieurwesen (beide Schwerpunkte zusammen)	10 146	9 781	- 3,6	1 818	2 020	11,1	3 026	3 172	4,8
Verwaltungsfachhochschulen									
Verwaltungswesen einschließlich Verwaltungsinformatik	5 060	4 907	- 3,0	1 326	1 432	8,0	1 790	1 837	2,6
Zusammen	5 060	4 907	- 3,0	1 326	1 432	8,0	1 790	1 837	2,6
Hochschulen insgesamt									
Insgesamt	404 090	403 435	- 0,2	72 951	74 771	2,5	127 005	125 515	- 1,2

¹⁾ Sommersemester des angegebenen Jahres und folgendes Wintersemester. - ²⁾ Durch die Änderung der Lehramtsprüfungsordnung zum 01.10.2013 wurde das LA Hauptschulen in LA Mittelschulen umbenannt. - ³⁾ Einschließlich Master Wirtschaftspädagogik (früher Diplomhandelslehrer). - ⁴⁾ Derzeit werden diese Lehramtsstudiengänge umgestellt. Das Lehramtsstudium wird künftig in Modulen organisiert, denen Leistungspunkte zugeordnet sind. Die Universitäten können hierzu auch lehramtsgeeignete Bachelor- bzw. Master-Studiengänge anbieten, innerhalb derer Zulassungsvoraussetzungen zur Ersten Staatsprüfung erworben werden können. Alleinige Zugangsvoraussetzung zum Vorbereitungsdienst für ein Lehramt an öffentlichen Schulen bleibt aber weiterhin das Bestehen der Ersten Staatsprüfung für dieses Lehramt.

Tabelle 3.1 Deutsche und ausländische Studierende bzw. Studienanfänger/-innen in Bayern

Lfd. Nr.	Fächergruppe	Deutsche und ausländische Studierende					
		Insgesamt		darunter im 1.			
				HS		FS	
i	w	i	w	i	w		
U Augsburg							
1	Zusammen	19 392	11 078	2 750	1 637	4 409	2 442
2	Geisteswissenschaften	4 829	3 481	559	397	857	579
3	Sport	169	98	14	11	24	15
4	Rechts-, Wirtschafts- und Sozialwissenschaften	8 569	4 892	1 114	704	1 762	1 018
5	Mathematik, Naturwissenschaften	2 612	1 265	465	248	742	381
6	Humanmedizin/Gesundheitswissenschaften	353	216	73	45	94	55
7	Ingenieurwissenschaften	1 895	472	302	93	587	174
8	Kunst, Kunstwissenschaft	965	654	223	139	343	220
U Bamberg							
9	Zusammen	11 311	6 831	1 393	893	2 542	1 598
10	Geisteswissenschaften	2 950	2 059	477	313	710	470
11	Sport	1	1	–	–	–	–
12	Rechts-, Wirtschafts- und Sozialwissenschaften	5 575	3 684	660	449	1 311	881
13	Mathematik, Naturwissenschaften	437	281	51	43	95	67
14	Ingenieurwissenschaften	2 155	664	180	69	386	152
15	Kunst, Kunstwissenschaft	193	142	25	19	40	28
U Bayreuth							
16	Zusammen	12 329	5 659	1 574	748	2 612	1 235
17	Geisteswissenschaften	1 876	1 005	338	174	487	255
18	Sport	152	53	5	3	31	10
19	Rechts-, Wirtschafts- und Sozialwissenschaften	5 781	2 552	653	300	1 053	462
20	Mathematik, Naturwissenschaften	2 694	1 365	375	182	653	333
21	Humanmedizin/Gesundheitswissenschaften	292	194	8	6	47	32
22	Agrar-, Forst- und Ernährungswissenschaften, Veterinärmedizin	146	126	28	26	50	45
23	Ingenieurwissenschaften	1 259	271	155	45	273	80
24	Kunst, Kunstwissenschaft	127	91	12	12	18	18
25	Außerhalb der Studienbereichsgliederung/Sonstige Fächer	2	2	–	–	–	–
U Erlangen-Nürnberg							
26	Zusammen	39 053	19 462	6 426	3 146	10 853	5 230
27	Geisteswissenschaften	4 397	2 987	903	618	1 359	890
28	Sport	273	145	26	12	53	24
29	Rechts-, Wirtschafts- und Sozialwissenschaften	12 057	6 761	1 698	974	3 506	1 926
30	Mathematik, Naturwissenschaften	6 548	3 332	1 440	754	2 140	1 099
31	Humanmedizin/Gesundheitswissenschaften	4 343	2 939	336	231	525	377
32	Ingenieurwissenschaften	10 646	2 668	1 914	469	3 061	747
33	Kunst, Kunstwissenschaft	789	630	109	88	209	167
U München							
34	Zusammen	51 574	31 198	8 581	5 239	13 984	8 484
35	Geisteswissenschaften	12 697	8 223	2 451	1 548	4 160	2 626
36	Rechts-, Wirtschafts- und Sozialwissenschaften	15 855	9 708	2 762	1 660	4 528	2 756
37	Mathematik, Naturwissenschaften	9 638	4 969	1 728	947	2 721	1 438
38	Humanmedizin/Gesundheitswissenschaften	6 956	4 610	831	555	1 206	805
39	Agrar-, Forst- und Ernährungswissenschaften, Veterinärmedizin	1 830	1 598	252	230	338	305
40	Ingenieurwissenschaften	3 431	1 176	330	124	617	239
41	Kunst, Kunstwissenschaft	1 167	914	227	175	414	315

im Wintersemester 2022/23 nach Fächergruppen und Hochschulen

Deutsche Studierende						Ausländische Studierende						Lfd. Nr.
zusammen		darunter im 1.				zusammen		darunter im 1.				
		HS		FS				HS		FS		
i	w	i	w	i	w	i	w	i	w	i	w	
U Augsburg												
17 728	10 022	2 413	1 423	3 970	2 172	1 664	1 056	337	214	439	270	1
4 420	3 173	497	352	780	523	409	308	62	45	77	56	2
168	98	14	11	24	15	1	–	–	–	–	–	3
7 892	4 426	955	589	1 570	886	677	466	159	115	192	132	4
2 450	1 174	436	231	699	356	162	91	29	17	43	25	5
332	198	64	36	84	45	21	18	9	9	10	10	6
1 635	382	243	75	502	144	260	90	59	18	85	30	7
831	571	204	129	311	203	134	83	19	10	32	17	8
U Bamberg												
9 513	5 801	992	637	2 046	1 285	1 798	1 030	401	256	496	313	9
2 442	1 690	335	208	542	350	508	369	142	105	168	120	10
1	1	–	–	–	–	–	–	–	–	–	–	11
4 964	3 268	504	343	1 114	745	611	416	156	106	197	136	12
416	266	48	40	89	62	21	15	3	3	6	5	13
1 515	450	85	32	269	107	640	214	95	37	117	45	14
175	126	20	14	32	21	18	16	5	5	8	7	15
U Bayreuth												
10 430	4 574	1 183	536	2 157	994	1 899	1 085	391	212	455	241	16
1 192	578	164	78	296	154	684	427	174	96	191	101	17
144	51	3	2	29	9	8	2	2	1	2	1	18
5 265	2 228	566	246	951	397	516	324	87	54	102	65	19
2 259	1 112	281	131	546	276	435	253	94	51	107	57	20
285	187	8	6	47	32	7	7	–	–	–	–	21
140	121	28	26	47	43	6	5	–	–	3	2	22
1 024	210	122	36	225	67	235	61	33	9	48	13	23
119	85	11	11	16	16	8	6	1	1	2	2	24
2	2	–	–	–	–	–	–	–	–	–	–	25
U Erlangen-Nürnberg												
31 323	16 133	4 153	2 295	8 105	4 203	7 730	3 329	2 273	851	2 748	1 027	26
3 981	2 674	777	519	1 201	773	416	313	126	99	158	117	27
237	122	15	5	41	16	36	23	11	7	12	8	28
10 507	5 837	1 252	730	2 946	1 616	1 550	924	446	244	560	310	29
5 172	2 694	986	576	1 619	891	1 376	638	454	178	521	208	30
3 884	2 665	281	195	450	328	459	274	55	36	75	49	31
6 807	1 555	740	188	1 648	420	3 839	1 113	1 174	281	1 413	327	32
735	586	102	82	200	159	54	44	7	6	9	8	33
U München												
41 511	25 010	6 380	3 905	11 085	6 711	10 063	6 188	2 201	1 334	2 899	1 773	34
10 774	6 905	2 054	1 280	3 559	2 223	1 923	1 318	397	268	601	403	35
13 397	8 113	2 022	1 211	3 609	2 186	2 458	1 595	740	449	919	570	36
7 068	3 555	1 135	617	1 959	1 020	2 570	1 414	593	330	762	418	37
5 202	3 468	548	369	885	595	1 754	1 142	283	186	321	210	38
1 652	1 447	215	202	296	272	178	151	37	28	42	33	39
2 408	737	205	73	417	145	1 023	439	125	51	200	94	40
1 010	785	201	153	360	270	157	129	26	22	54	45	41

Noch: **Tabelle 3.1 Deutsche und ausländische Studierende bzw. Studienanfänger/-innen in Bayern**

Lfd. Nr.	Fächergruppe	Deutsche und ausländische Studierende					
		Insgesamt		darunter im 1.			
				HS		FS	
i	w	i	w	i	w		
TU München							
42	Zusammen	48 349	17 503	7 714	2 760	12 764	4 630
43	Geisteswissenschaften	1	–	–	–	–	–
44	Sport	1 267	599	161	75	298	142
45	Rechts-, Wirtschafts- und Sozialwissenschaften	6 692	2 701	1 012	423	1 648	653
46	Mathematik, Naturwissenschaften	8 241	3 396	1 438	598	2 415	984
47	Humanmedizin/Gesundheitswissenschaften	3 541	2 544	267	217	701	508
48	Agrar-, Forst- und Ernährungswissenschaften, Veterinärmedizin	3 318	1 828	521	288	1 034	541
49	Ingenieurwissenschaften	25 288	6 434	4 315	1 159	6 668	1 802
50	Kunst, Kunstwissenschaft	1	1	–	–	–	–
H für Politik München							
51	Zusammen	664	318	54	28	126	66
52	Rechts-, Wirtschafts- und Sozialwissenschaften	664	318	54	28	126	66
U Passau							
53	Zusammen	11 202	6 494	1 639	1 014	2 431	1 457
54	Geisteswissenschaften	3 433	2 560	480	371	701	527
55	Sport	61	34	2	2	3	2
56	Rechts-, Wirtschafts- und Sozialwissenschaften	4 479	2 296	660	371	968	532
57	Mathematik, Naturwissenschaften	639	366	108	59	146	81
58	Ingenieurwissenschaften	2 515	1 171	385	208	608	311
59	Kunst, Kunstwissenschaft	75	67	4	3	5	4
U Regensburg							
60	Zusammen	20 600	12 415	3 062	1 899	4 815	2 871
61	Geisteswissenschaften	6 123	4 211	907	650	1 327	903
62	Sport	618	319	79	41	134	63
63	Rechts-, Wirtschafts- und Sozialwissenschaften	5 940	3 431	997	575	1 635	929
64	Mathematik, Naturwissenschaften	4 732	2 558	766	445	1 219	680
65	Humanmedizin/Gesundheitswissenschaften	2 199	1 434	209	132	306	204
66	Ingenieurwissenschaften	619	187	56	18	112	35
67	Kunst, Kunstwissenschaft	369	275	48	38	82	57
U Würzburg							
68	Zusammen	26 643	16 209	3 383	2 170	5 950	3 621
69	Geisteswissenschaften	5 463	3 788	753	569	1 277	893
70	Sport	220	112	28	15	44	22
71	Rechts-, Wirtschafts- und Sozialwissenschaften	8 646	5 741	1 194	806	2 030	1 340
72	Mathematik, Naturwissenschaften	6 249	3 500	793	472	1 420	809
73	Humanmedizin/Gesundheitswissenschaften	3 496	2 348	214	155	411	284
74	Ingenieurwissenschaften	2 144	457	268	70	579	155
75	Kunst, Kunstwissenschaft	319	202	36	27	83	57
76	Außerhalb der Studienbereichsgliederung/Sonstige Fächer	106	61	97	56	106	61
Kath. U Eichstätt-Ingolstadt							
77	Zusammen	4 929	3 242	893	565	1 446	927
78	Geisteswissenschaften	1 430	946	377	223	498	296
79	Rechts-, Wirtschafts- und Sozialwissenschaften	2 659	1 729	390	260	723	480
80	Mathematik, Naturwissenschaften	581	371	84	52	157	99
81	Humanmedizin/Gesundheitswissenschaften	26	25	5	5	6	6
82	Ingenieurwissenschaften	13	6	–	–	–	–
83	Kunst, Kunstwissenschaft	220	165	37	25	62	46

im Wintersemester 2022/23 nach Fächergruppen und Hochschulen

Deutsche Studierende						Ausländische Studierende						Lfd. Nr.
zusammen		darunter im 1.				zusammen		darunter im 1.				
		HS		FS				HS		FS		
i	w	i	w	i	w	i	w	i	w	i	w	
TU München												
28 792	10 328	3 309	1 145	7 124	2 571	19 557	7 175	4 405	1 615	5 640	2 059	42
1	–	–	–	–	–	–	–	–	–	–	–	43
1 134	539	130	64	260	126	133	60	31	11	38	16	44
3 522	1 193	295	78	758	227	3 170	1 508	717	345	890	426	45
5 377	2 118	761	320	1 512	610	2 864	1 278	677	278	903	374	46
2 939	2 129	173	150	553	410	602	415	94	67	148	98	47
2 376	1 240	290	142	751	367	942	588	231	146	283	174	48
13 442	3 108	1 660	391	3 290	831	11 846	3 326	2 655	768	3 378	971	49
1	1	–	–	–	–	–	–	–	–	–	–	50
H für Politik München												
405	187	21	10	75	37	259	131	33	18	51	29	51
405	187	21	10	75	37	259	131	33	18	51	29	52
U Passau												
9 377	5 597	1 234	794	1 965	1 206	1 825	897	405	220	466	251	53
3 078	2 306	379	297	595	450	355	254	101	74	106	77	54
61	34	2	2	3	2	–	–	–	–	–	–	55
3 882	1 946	503	278	787	422	597	350	157	93	181	110	56
599	350	96	55	132	75	40	16	12	4	14	6	57
1 683	895	250	159	443	253	832	276	135	49	165	58	58
74	66	4	3	5	4	1	1	–	–	–	–	59
U Regensburg												
18 987	11 344	2 605	1 597	4 527	2 681	1 613	1 071	457	302	288	190	60
5 529	3 762	710	509	1 218	828	594	449	197	141	109	75	61
604	314	78	40	132	62	14	5	1	1	2	1	62
5 541	3 180	864	494	1 567	891	399	251	133	81	68	38	63
4 370	2 349	682	397	1 150	637	362	209	84	48	69	43	64
2 009	1 310	177	109	275	177	190	124	32	23	31	27	65
577	164	50	14	107	33	42	23	6	4	5	2	66
357	265	44	34	78	53	12	10	4	4	4	4	67
U Würzburg												
24 138	14 657	2 708	1 701	5 122	3 065	2 505	1 552	675	469	828	556	68
4 957	3 414	597	444	1 093	751	506	374	156	125	184	142	69
219	112	28	15	44	22	1	–	–	–	–	–	70
7 999	5 311	938	632	1 710	1 121	647	430	256	174	320	219	71
5 506	3 052	641	365	1 248	694	743	448	152	107	172	115	72
3 144	2 130	156	116	335	231	352	218	58	39	76	53	73
1 911	392	220	50	509	133	233	65	48	20	70	22	74
297	185	32	23	78	52	22	17	4	4	5	5	75
105	61	96	56	105	61	1	–	1	–	1	–	76
Kath. U Eichstätt-Ingolstadt												
4 237	2 838	564	379	1 052	699	692	404	329	186	394	228	77
1 086	780	154	103	257	170	344	166	223	120	241	126	78
2 350	1 522	288	196	583	388	309	207	102	64	140	92	79
559	355	80	50	150	95	22	16	4	2	7	4	80
25	24	5	5	6	6	1	1	–	–	–	–	81
12	5	–	–	–	–	1	1	–	–	–	–	82
205	152	37	25	56	40	15	13	–	–	6	6	83

Noch: **Tabelle 3.1 Deutsche und ausländische Studierende bzw. Studienanfänger/-innen in Bayern**

Lfd. Nr.	Fächergruppe	Deutsche und ausländische Studierende					
		Insgesamt		darunter im 1.			
				HS		FS	
i	w	i	w	i	w		
U der Bundeswehr München							
84	Zusammen	3 734	684	753	121	952	155
85	Geisteswissenschaften	7	2	4	1	7	2
86	Sport	200	38	33	8	48	13
87	Rechts-, Wirtschafts- und Sozialwissenschaften	1 651	455	247	74	361	97
88	Ingenieurwissenschaften	1 876	189	469	38	536	43
Charlotte Fresenius H Wiesbaden (München)							
89	Zusammen	81	65	38	29	81	65
90	Rechts-, Wirtschafts- und Sozialwissenschaften	81	65	38	29	81	65
H für Philosophie München (rk)							
91	Zusammen	428	206	52	31	164	81
92	Geisteswissenschaften	428	206	52	31	164	81
Augustana-H Neuendettelsau (ev)							
93	Zusammen	120	55	15	9	12	7
94	Geisteswissenschaften	120	55	15	9	12	7
H für Musik und Theater München							
95	Zusammen	1 167	601	159	85	277	147
96	Rechts-, Wirtschafts- und Sozialwissenschaften	40	29	–	–	19	9
97	Kunst, Kunstwissenschaft	1 127	572	159	85	258	138
Akademie der Bildenden Künste München							
98	Zusammen	746	487	58	44	105	73
99	Humanmedizin/Gesundheitswissenschaften	20	17	–	–	–	–
100	Ingenieurwissenschaften	125	106	21	18	46	39
101	Kunst, Kunstwissenschaft	601	364	37	26	59	34
H für Fernsehen und Film München							
102	Zusammen	380	182	22	14	50	26
103	Kunst, Kunstwissenschaft	380	182	22	14	50	26
H für Musik Nürnberg							
104	Zusammen	447	244	55	40	102	63
105	Kunst, Kunstwissenschaft	447	244	55	40	102	63
Akademie der Bildenden Künste Nürnberg							
106	Zusammen	297	187	29	19	41	28
107	Kunst, Kunstwissenschaft	297	187	29	19	41	28
H für Musik Würzburg							
108	Zusammen	556	286	64	31	128	62
109	Kunst, Kunstwissenschaft	556	286	64	31	128	62
H für evang. Kirchenmusik Bayreuth							
110	Zusammen	26	13	1	–	5	2
111	Kunst, Kunstwissenschaft	26	13	1	–	5	2
H f. kath. Kirchenm. u. Musikpäd. Rgb.							
112	Zusammen	139	71	11	5	27	15
113	Kunst, Kunstwissenschaft	139	71	11	5	27	15

im Wintersemester 2022/23 nach Fächergruppen und Hochschulen

Deutsche Studierende						Ausländische Studierende						Lfd. Nr.
zusammen		darunter im 1.				zusammen		darunter im 1.				
		HS		FS				HS		FS		
i	w	i	w	i	w	i	w	i	w	i	w	
U der Bundeswehr München												
3 656	675	734	118	929	152	78	9	19	3	23	3	84
7	2	4	1	7	2	–	–	–	–	–	–	85
200	38	33	8	48	13	–	–	–	–	–	–	86
1 622	450	242	72	353	95	29	5	5	2	8	2	87
1 827	185	455	37	521	42	49	4	14	1	15	1	88
Charlotte Fresenius H Wiesbaden (München)												
78	64	36	29	78	64	3	1	2	–	3	1	89
78	64	36	29	78	64	3	1	2	–	3	1	90
H für Philosophie München (rk)												
385	186	44	28	149	74	43	20	8	3	15	7	91
385	186	44	28	149	74	43	20	8	3	15	7	92
Augustana-H Neuendettelsau (ev)												
102	46	8	5	10	6	18	9	7	4	2	1	93
102	46	8	5	10	6	18	9	7	4	2	1	94
H für Musik und Theater München												
678	333	40	20	118	58	489	268	119	65	159	89	95
39	28	–	–	19	9	1	1	–	–	–	–	96
639	305	40	20	99	49	488	267	119	65	159	89	97
Akademie der Bildenden Künste München												
543	352	31	24	78	55	203	135	27	20	27	18	98
12	10	–	–	–	–	8	7	–	–	–	–	99
105	90	16	13	40	34	20	16	5	5	6	5	100
426	252	15	11	38	21	175	112	22	15	21	13	101
H für Fernsehen und Film München												
323	150	13	7	41	19	57	32	9	7	9	7	102
323	150	13	7	41	19	57	32	9	7	9	7	103
H für Musik Nürnberg												
239	123	18	13	49	29	208	121	37	27	53	34	104
239	123	18	13	49	29	208	121	37	27	53	34	105
Akademie der Bildenden Künste Nürnberg												
245	152	20	12	31	20	52	35	9	7	10	8	106
245	152	20	12	31	20	52	35	9	7	10	8	107
H für Musik Würzburg												
369	172	29	15	69	32	187	114	35	16	59	30	108
369	172	29	15	69	32	187	114	35	16	59	30	109
H für evang. Kirchenmusik Bayreuth												
22	11	1	–	3	1	4	2	–	–	2	1	110
22	11	1	–	3	1	4	2	–	–	2	1	111
H f. kath. Kirchenm. u. Musikpäd. Rgb.												
109	55	8	3	22	11	30	16	3	2	5	4	112
109	55	8	3	22	11	30	16	3	2	5	4	113

Noch: **Tabelle 3.1 Deutsche und ausländische Studierende bzw. Studienanfänger/-innen in Bayern**

Lfd. Nr.	Fächergruppe	Deutsche und ausländische Studierende					
		Insgesamt		darunter im 1.			
				HS		FS	
i	w	i	w	i	w		
OTH Amberg-Weiden							
114	Zusammen	4 183	1 539	797	279	1 027	364
115	Geisteswissenschaften	75	44	8	3	12	6
116	Rechts-, Wirtschafts- und Sozialwissenschaften	1 863	851	357	156	436	195
117	Humanmedizin/Gesundheitswissenschaften	203	169	39	36	54	48
118	Ingenieurwissenschaften	2 042	475	393	84	525	115
HaW Ansbach							
119	Zusammen	3 719	1 833	591	264	962	434
120	Rechts-, Wirtschafts- und Sozialwissenschaften	1 530	931	240	137	381	229
121	Mathematik, Naturwissenschaften	96	68	23	14	28	18
122	Humanmedizin/Gesundheitswissenschaften	10	9	–	–	–	–
123	Ingenieurwissenschaften	1 702	595	292	93	477	144
124	Kunst, Kunstwissenschaft	381	230	36	20	76	43
TH Aschaffenburg							
125	Zusammen	3 475	1 407	716	330	914	378
126	Rechts-, Wirtschafts- und Sozialwissenschaften	1 962	1 045	423	239	501	260
127	Humanmedizin/Gesundheitswissenschaften	30	30	21	21	30	30
128	Ingenieurwissenschaften	1 483	332	272	70	383	88
HaW Augsburg							
129	Zusammen	6 606	2 613	1 202	518	1 759	712
130	Rechts-, Wirtschafts- und Sozialwissenschaften	1 920	1 184	413	261	551	331
131	Mathematik, Naturwissenschaften	46	12	32	9	46	12
132	Ingenieurwissenschaften	4 245	1 101	690	188	1 079	304
133	Kunst, Kunstwissenschaft	395	316	67	60	83	65
HaW Coburg							
134	Zusammen	4 808	2 367	780	362	1 121	512
135	Rechts-, Wirtschafts- und Sozialwissenschaften	1 765	1 126	234	139	336	192
136	Mathematik, Naturwissenschaften	232	185	42	33	60	48
137	Humanmedizin/Gesundheitswissenschaften	251	221	44	41	64	61
138	Ingenieurwissenschaften	2 355	709	420	131	591	178
139	Kunst, Kunstwissenschaft	174	116	26	15	39	23
140	Außerhalb der Studienbereichsgliederung/Sonstige Fächer	31	10	14	3	31	10
TH Deggendorf							
141	Zusammen	8 382	3 001	1 943	745	2 455	885
142	Geisteswissenschaften	35	31	30	27	30	27
143	Sport	409	227	70	39	105	58
144	Rechts-, Wirtschafts- und Sozialwissenschaften	1 691	978	303	181	411	229
145	Humanmedizin/Gesundheitswissenschaften	758	574	228	177	234	177
146	Ingenieurwissenschaften	5 474	1 186	1 300	317	1 661	389
147	Außerhalb der Studienbereichsgliederung/Sonstige Fächer	15	5	12	4	14	5
HaW Hof							
148	Zusammen	3 943	1 456	869	273	1 024	352
149	Rechts-, Wirtschafts- und Sozialwissenschaften	1 757	974	308	155	392	208
150	Humanmedizin/Gesundheitswissenschaften	21	13	10	5	10	5
151	Ingenieurwissenschaften	1 993	348	520	91	578	108
152	Kunst, Kunstwissenschaft	172	121	31	22	44	31

im Wintersemester 2022/23 nach Fächergruppen und Hochschulen

Deutsche Studierende						Ausländische Studierende						Lfd. Nr.
zusammen		darunter im 1.				zusammen		darunter im 1.				
		HS		FS				HS		FS		
i	w	i	w	i	w	i	w	i	w	i	w	
OTH Amberg-Weiden												
3 141	1 213	511	197	721	277	1 042	326	286	82	306	87	114
64	36	8	3	11	5	11	8	–	–	1	1	115
1 113	608	151	93	224	131	750	243	206	63	212	64	116
197	166	39	36	54	48	6	3	–	–	–	–	117
1 767	403	313	65	432	93	275	72	80	19	93	22	118
HaW Ansbach												
3 340	1 684	483	232	831	392	379	149	108	32	131	42	119
1 348	836	196	116	327	202	182	95	44	21	54	27	120
83	59	19	11	24	15	13	9	4	3	4	3	121
10	9	–	–	–	–	–	–	–	–	–	–	122
1 525	556	232	85	405	133	177	39	60	8	72	11	123
374	224	36	20	75	42	7	6	–	–	1	1	124
TH Aschaffenburg												
3 150	1 252	596	261	861	349	325	155	120	69	53	29	125
1 796	943	346	186	473	241	166	102	77	53	28	19	126
28	28	20	20	28	28	2	2	1	1	2	2	127
1 326	281	230	55	360	80	157	51	42	15	23	8	128
HaW Augsburg												
5 844	2 234	993	389	1 583	625	762	379	209	129	176	87	129
1 674	1 011	320	194	491	292	246	173	93	67	60	39	130
39	10	29	8	39	10	7	2	3	1	7	2	131
3 777	936	595	143	973	260	468	165	95	45	106	44	132
354	277	49	44	80	63	41	39	18	16	3	2	133
HaW Coburg												
4 394	2 220	683	330	1 001	472	414	147	97	32	120	40	134
1 643	1 062	206	129	305	181	122	64	28	10	31	11	135
218	173	35	27	52	41	14	12	7	6	8	7	136
248	218	44	41	63	60	3	3	–	–	1	1	137
2 087	647	360	117	514	160	268	62	60	14	77	18	138
167	110	24	13	36	20	7	6	2	2	3	3	139
31	10	14	3	31	10	–	–	–	–	–	–	140
TH Deggendorf												
4 929	2 024	839	394	1 218	503	3 453	977	1 104	351	1 237	382	141
1	1	1	1	1	1	34	30	29	26	29	26	142
353	182	58	29	92	48	56	45	12	10	13	10	143
1 296	777	186	127	281	168	395	201	117	54	130	61	144
634	497	167	141	171	140	124	77	61	36	63	37	145
2 631	562	416	92	660	141	2 843	624	884	225	1 001	248	146
14	5	11	4	13	5	1	–	1	–	1	–	147
HaW Hof												
2 335	1 070	426	165	561	235	1 608	386	443	108	463	117	148
1 312	763	191	107	264	155	445	211	117	48	128	53	149
20	13	9	5	9	5	1	–	1	–	1	–	150
842	182	201	36	251	50	1 151	166	319	55	327	58	151
161	112	25	17	37	25	11	9	6	5	7	6	152

Noch: **Tabelle 3.1 Deutsche und ausländische Studierende bzw. Studienanfänger/-innen in Bayern**

Lfd. Nr.	Fächergruppe	Deutsche und ausländische Studierende					
		Insgesamt		darunter im 1.			
				HS		FS	
i	w	i	w	i	w		
TH Ingolstadt							
153	Zusammen	6 878	2 171	1 566	509	2 301	750
154	Rechts-, Wirtschafts- und Sozialwissenschaften	2 091	1 136	432	257	664	374
155	Humanmedizin/Gesundheitswissenschaften	67	48	31	23	48	32
156	Ingenieurwissenschaften	4 720	987	1 103	229	1 589	344
HaW Kempten							
157	Zusammen	5 056	2 068	903	419	1 340	589
158	Rechts-, Wirtschafts- und Sozialwissenschaften	1 957	1 204	366	238	502	313
159	Humanmedizin/Gesundheitswissenschaften	509	407	92	67	134	94
160	Ingenieurwissenschaften	2 590	457	445	114	704	182
HaW Landshut							
161	Zusammen	4 524	1 868	856	403	1 301	545
162	Geisteswissenschaften	65	57	6	6	10	8
163	Rechts-, Wirtschafts- und Sozialwissenschaften	1 696	1 078	362	225	509	293
164	Humanmedizin/Gesundheitswissenschaften	102	97	31	29	39	36
165	Ingenieurwissenschaften	2 491	509	408	105	682	161
166	Kunst, Kunstwissenschaft	170	127	49	38	61	47
HaW München							
167	Zusammen	18 107	7 078	2 704	1 105	4 582	1 775
168	Rechts-, Wirtschafts- und Sozialwissenschaften	5 839	3 668	783	519	1 295	791
169	Mathematik, Naturwissenschaften	514	213	52	34	123	60
170	Humanmedizin/Gesundheitswissenschaften	334	289	19	14	101	85
171	Ingenieurwissenschaften	10 889	2 615	1 789	505	2 973	790
172	Kunst, Kunstwissenschaft	531	293	61	33	90	49
HaW Neu-Ulm							
173	Zusammen	3 974	1 907	569	300	866	424
174	Rechts-, Wirtschafts- und Sozialwissenschaften	1 674	722	257	121	366	160
175	Humanmedizin/Gesundheitswissenschaften	669	509	99	86	144	114
176	Ingenieurwissenschaften	1 631	676	213	93	356	150
TH Nürnberg							
177	Zusammen	12 603	5 124	2 009	814	3 031	1 171
178	Rechts-, Wirtschafts- und Sozialwissenschaften	4 876	2 995	732	437	1 073	605
179	Mathematik, Naturwissenschaften	553	218	89	46	134	63
180	Humanmedizin/Gesundheitswissenschaften	103	82	41	32	57	41
181	Ingenieurwissenschaften	6 620	1 516	1 119	281	1 713	420
182	Kunst, Kunstwissenschaft	451	313	28	18	54	42
OTH Regensburg							
183	Zusammen	10 564	4 325	1 660	685	2 611	1 044
184	Rechts-, Wirtschafts- und Sozialwissenschaften	3 531	2 378	501	345	745	498
185	Mathematik, Naturwissenschaften	209	88	34	15	74	31
186	Humanmedizin/Gesundheitswissenschaften	410	333	68	56	94	75
187	Ingenieurwissenschaften	6 276	1 459	1 036	258	1 655	421
188	Kunst, Kunstwissenschaft	138	67	21	11	43	19
TH Rosenheim							
189	Zusammen	6 383	2 591	1 210	534	1 657	689
190	Rechts-, Wirtschafts- und Sozialwissenschaften	1 953	1 071	351	216	467	260

im Wintersemester 2022/23 nach Fächergruppen und Hochschulen

Deutsche Studierende						Ausländische Studierende						Lfd. Nr.
zusammen		darunter im 1.				zusammen		darunter im 1.				
		HS		FS				HS		FS		
i	w	i	w	i	w	i	w	i	w	i	w	
TH Ingolstadt												
5 010	1 684	997	361	1 599	567	1 868	487	569	148	702	183	153
1 795	960	334	203	546	308	296	176	98	54	118	66	154
62	43	29	21	45	29	5	5	2	2	3	3	155
3 153	681	634	137	1 008	230	1 567	306	469	92	581	114	156
HaW Kempten												
4 624	1 895	800	374	1 238	547	432	173	103	45	102	42	157
1 797	1 111	323	216	466	296	160	93	43	22	36	17	158
485	387	91	66	130	91	24	20	1	1	4	3	159
2 342	397	386	92	642	160	248	60	59	22	62	22	160
HaW Landshut												
4 020	1 661	764	360	1 181	491	504	207	92	43	120	54	161
62	54	5	5	9	7	3	3	1	1	1	1	162
1 526	981	322	203	462	267	170	97	40	22	47	26	163
99	94	31	29	39	36	3	3	–	–	–	–	164
2 173	412	359	87	612	136	318	97	49	18	70	25	165
160	120	47	36	59	45	10	7	2	2	2	2	166
HaW München												
15 540	5 981	2 231	882	4 014	1 537	2 567	1 097	473	223	568	238	167
5 086	3 164	621	423	1 138	696	753	504	162	96	157	95	168
447	176	42	25	109	51	67	37	10	9	14	9	169
313	271	15	11	92	77	21	18	4	3	9	8	170
9 218	2 116	1 502	398	2 594	670	1 671	499	287	107	379	120	171
476	254	51	25	81	43	55	39	10	8	9	6	172
HaW Neu-Ulm												
3 580	1 690	487	250	757	365	394	217	82	50	109	59	173
1 541	649	213	94	314	130	133	73	44	27	52	30	174
606	455	93	80	134	105	63	54	6	6	10	9	175
1 433	586	181	76	309	130	198	90	32	17	47	20	176
TH Nürnberg												
11 175	4 469	1 769	705	2 712	1 037	1 428	655	240	109	319	134	177
4 300	2 648	629	381	947	538	576	347	103	56	126	67	178
500	191	77	39	118	55	53	27	12	7	16	8	179
97	76	40	31	55	39	6	6	1	1	2	2	180
5 867	1 272	995	236	1 542	367	753	244	124	45	171	53	181
411	282	28	18	50	38	40	31	–	–	4	4	182
OTH Regensburg												
9 446	3 884	1 381	570	2 290	912	1 118	441	279	115	321	132	183
3 231	2 186	401	281	652	437	300	192	100	64	93	61	184
188	77	33	15	68	30	21	11	1	–	6	1	185
393	319	64	52	89	71	17	14	4	4	5	4	186
5 506	1 241	863	211	1 441	357	770	218	173	47	214	64	187
128	61	20	11	40	17	10	6	1	–	3	2	188
TH Rosenheim												
5 695	2 346	1 055	478	1 479	628	688	245	155	56	178	61	189
1 829	1 013	325	207	446	254	124	58	26	9	21	6	190

Noch: **Tabelle 3.1 Deutsche und ausländische Studierende bzw. Studienanfänger/-innen in Bayern**

Lfd. Nr.	Fächergruppe	Deutsche und ausländische Studierende					
		Insgesamt		darunter im 1.			
				HS		FS	
i	w	i	w	i	w		
Noch: TH Rosenheim							
191	Mathematik, Naturwissenschaften	115	40	30	11	38	12
192	Humanmedizin/Gesundheitswissenschaften	594	434	121	87	153	104
193	Ingenieurwissenschaften	3 721	1 046	708	220	999	313
HaW Weihenstephan-Triesdorf							
194	Zusammen	6 027	2 669	1 171	537	1 642	726
195	Rechts-, Wirtschafts- und Sozialwissenschaften	100	45	3	–	31	12
196	Mathematik, Naturwissenschaften	372	189	75	41	112	57
197	Agrar-, Forst- und Ernährungswissenschaften, Veterinärmedizin	4 326	2 034	885	426	1 187	562
198	Ingenieurwissenschaften	1 229	401	208	70	312	95
HaW Würzburg-Schweinfurt							
199	Zusammen	9 230	3 816	1 900	729	2 437	966
200	Geisteswissenschaften	96	79	9	7	14	11
201	Rechts-, Wirtschafts- und Sozialwissenschaften	3 209	2 118	538	362	743	480
202	Mathematik, Naturwissenschaften	33	2	9	–	12	–
203	Humanmedizin/Gesundheitswissenschaften	161	122	77	57	90	66
204	Ingenieurwissenschaften	5 388	1 224	1 223	264	1 499	342
205	Kunst, Kunstwissenschaft	343	271	44	39	79	67
Kath. Stiftungshochschule München							
206	Zusammen	2 437	1 985	413	340	469	368
207	Geisteswissenschaften	67	49	3	1	7	3
208	Rechts-, Wirtschafts- und Sozialwissenschaften	1 853	1 495	347	282	376	288
209	Humanmedizin/Gesundheitswissenschaften	517	441	63	57	86	77
Evang. H Nürnberg							
210	Zusammen	1 257	974	217	171	312	231
211	Geisteswissenschaften	84	54	15	9	22	14
212	Rechts-, Wirtschafts- und Sozialwissenschaften	887	694	148	114	221	159
213	Humanmedizin/Gesundheitswissenschaften	286	226	54	48	69	58
H f. Ökon. u. Managem. Essen (Augsb., München, Nbg.)							
214	Zusammen	8 181	4 586	607	351	1 012	554
215	Rechts-, Wirtschafts- und Sozialwissenschaften	6 625	3 885	450	261	794	455
216	Humanmedizin/Gesundheitswissenschaften	545	479	78	73	69	58
217	Ingenieurwissenschaften	1 011	222	79	17	149	41
IU Intern. H Erfurt (Augsburg, München, Nbg.)							
218	Zusammen	3 007	1 979	767	464	937	559
219	Rechts-, Wirtschafts- und Sozialwissenschaften	2 238	1 564	540	370	654	441
220	Humanmedizin/Gesundheitswissenschaften	167	147	39	35	49	43
221	Ingenieurwissenschaften	394	122	138	28	175	36
222	Kunst, Kunstwissenschaft	208	146	50	31	59	39
FH des Mittelstandes Bielefeld (Bamberg)							
223	Zusammen	371	282	119	90	143	105
224	Sport	22	14	6	4	6	4
225	Rechts-, Wirtschafts- und Sozialwissenschaften	158	118	57	43	65	47
226	Humanmedizin/Gesundheitswissenschaften	190	149	56	43	72	54
227	Agrar-, Forst- und Ernährungswissenschaften, Veterinärmedizin	1	1	–	–	–	–

im Wintersemester 2022/23 nach Fächergruppen und Hochschulen

Deutsche Studierende						Ausländische Studierende						Lfd. Nr.
zusammen		darunter im 1.				zusammen		darunter im 1.				
		HS		FS				HS		FS		
i	w	i	w	i	w	i	w	i	w	i	w	
Noch: TH Rosenheim												
103	36	27	9	34	10	12	4	3	2	4	2	191
526	386	100	73	132	90	68	48	21	14	21	14	192
3 237	911	603	189	867	274	484	135	105	31	132	39	193
HaW Weihenstephan-Triesdorf												
5 391	2 341	932	402	1 374	582	636	328	239	135	268	144	194
86	41	–	–	22	9	14	4	3	–	9	3	195
342	168	66	35	102	50	30	21	9	6	10	7	196
3 803	1 764	677	304	958	436	523	270	208	122	229	126	197
1 160	368	189	63	292	87	69	33	19	7	20	8	198
HaW Würzburg-Schweinfurt												
6 875	3 124	1 147	507	1 702	756	2 355	692	753	222	735	210	199
83	68	5	4	10	8	13	11	4	3	4	3	200
2 901	1 931	450	304	678	439	308	187	88	58	65	41	201
26	2	4	–	7	–	7	–	5	–	5	–	202
139	106	59	44	71	53	22	16	18	13	19	13	203
3 399	760	589	119	863	194	1 989	464	634	145	636	148	204
327	257	40	36	73	62	16	14	4	3	6	5	205
Kath. Stiftungshochschule München												
2 228	1 798	350	284	425	329	209	187	63	56	44	39	206
65	47	3	1	7	3	2	2	–	–	–	–	207
1 691	1 351	291	232	341	256	162	144	56	50	35	32	208
472	400	56	51	77	70	45	41	7	6	9	7	209
Evang. H Nürnberg												
1 214	937	205	159	298	218	43	37	12	12	14	13	210
82	52	14	8	21	13	2	2	1	1	1	1	211
864	674	143	109	215	154	23	20	5	5	6	5	212
268	211	48	42	62	51	18	15	6	6	7	7	213
H f. Ökon. u. Managem. Essen (Augsb. , München, Nbg.)												
7 243	4 035	532	308	900	495	938	551	75	43	112	59	214
5 873	3 439	397	234	715	415	752	446	53	27	79	40	215
472	413	66	62	56	47	73	66	12	11	13	11	216
898	183	69	12	129	33	113	39	10	5	20	8	217
IU Intern. H Erfurt (Augsburg, München, Nbg.)												
2 831	1 852	722	433	881	520	176	127	45	31	56	39	218
2 111	1 462	508	346	615	411	127	102	32	24	39	30	219
160	140	36	32	46	40	7	7	3	3	3	3	220
364	110	130	25	164	32	30	12	8	3	11	4	221
196	140	48	30	56	37	12	6	2	1	3	2	222
FH des Mittelstandes Bielefeld (Bamberg)												
322	244	116	88	140	103	49	38	3	2	3	2	223
22	14	6	4	6	4	–	–	–	–	–	–	224
152	114	55	42	63	46	6	4	2	1	2	1	225
147	115	55	42	71	53	43	34	1	1	1	1	226
1	1	–	–	–	–	–	–	–	–	–	–	227

Noch: **Tabelle 3.1 Deutsche und ausländische Studierende bzw. Studienanfänger/-innen in Bayern**

Lfd. Nr.	Fächergruppe	Deutsche und ausländische Studierende					
		Insgesamt		darunter im 1.			
				HS		FS	
i	w	i	w	i	w		
SRH Wilhelm Löhe Hochschule Fürth							
228	Zusammen	355	249	50	36	38	28
229	Rechts-, Wirtschafts- und Sozialwissenschaften	253	170	50	36	23	17
230	Humanmedizin/Gesundheitswissenschaften	102	79	–	–	15	11
H für angew. Managem. Ismaning							
231	Zusammen	3 900	1 628	619	248	906	379
232	Rechts-, Wirtschafts- und Sozialwissenschaften	3 900	1 628	619	248	906	379
Dt. H für Gesundh. u. Sport Berlin (Ismaning)							
233	Zusammen	625	318	132	67	131	66
234	Sport	330	106	77	24	76	23
235	Rechts-, Wirtschafts- und Sozialwissenschaften	231	173	35	28	35	28
236	Humanmedizin/Gesundheitswissenschaften	64	39	20	15	20	15
H Fresenius Idstein (München)							
237	Zusammen	2 354	1 475	405	258	576	355
238	Geisteswissenschaften	16	6	9	2	11	3
239	Sport	83	62	22	16	26	19
240	Rechts-, Wirtschafts- und Sozialwissenschaften	1 592	928	228	131	393	230
241	Humanmedizin/Gesundheitswissenschaften	288	209	63	50	49	37
242	Ingenieurwissenschaften	17	15	13	12	17	15
243	Kunst, Kunstwissenschaft	358	255	70	47	80	51
H Macromedia für a. W. Stuttgart (München)							
244	Zusammen	775	482	135	79	174	93
245	Geisteswissenschaften	5	3	–	–	–	–
246	Rechts-, Wirtschafts- und Sozialwissenschaften	480	315	57	35	81	43
247	Ingenieurwissenschaften	6	1	3	–	5	1
248	Kunst, Kunstwissenschaft	284	163	75	44	88	49
ISM Dortmund (München)							
249	Zusammen	631	352	126	69	196	114
250	Rechts-, Wirtschafts- und Sozialwissenschaften	631	352	126	69	196	114
Munich Business School München							
251	Zusammen	609	284	100	45	138	63
252	Rechts-, Wirtschafts- und Sozialwissenschaften	609	284	100	45	138	63
HaW der Bayer. Wirtschaft München (HDBW)							
253	Zusammen	493	132	60	11	108	28
254	Rechts-, Wirtschafts- und Sozialwissenschaften	260	96	34	10	61	21
255	Ingenieurwissenschaften	233	36	26	1	47	7
Intern. H SDI München							
256	Zusammen	268	202	94	63	96	67
257	Geisteswissenschaften	180	144	78	57	67	54
258	Rechts-, Wirtschafts- und Sozialwissenschaften	88	58	16	6	29	13
Mediadesign H Berlin (München)							
259	Zusammen	227	136	40	30	59	41
260	Rechts-, Wirtschafts- und Sozialwissenschaften	6	3	–	–	3	1
261	Ingenieurwissenschaften	74	31	10	8	16	10
262	Kunst, Kunstwissenschaft	147	102	30	22	40	30

im Wintersemester 2022/23 nach Fächergruppen und Hochschulen

Deutsche Studierende						Ausländische Studierende						Lfd. Nr.
zusammen		darunter im 1.				zusammen		darunter im 1.				
		HS		FS				HS		FS		
i	w	i	w	i	w	i	w	i	w	i	w	
SRH Wilhelm Löhe Hochschule Fürth												
347	243	48	35	37	27	8	6	2	1	1	1	228
249	167	48	35	22	16	4	3	2	1	1	1	229
98	76	–	–	15	11	4	3	–	–	–	–	230
H für angew. Managem. Ismaning												
3 703	1 562	605	245	890	376	197	66	14	3	16	3	231
3 703	1 562	605	245	890	376	197	66	14	3	16	3	232
Dt. H für Gesundh. u. Sport Berlin (Ismaning)												
572	293	120	61	119	60	53	25	12	6	12	6	233
298	100	71	23	70	22	32	6	6	1	6	1	234
213	156	30	24	30	24	18	17	5	4	5	4	235
61	37	19	14	19	14	3	2	1	1	1	1	236
H Fresenius Idstein (München)												
2 147	1 328	359	227	522	317	207	147	46	31	54	38	237
15	5	9	2	11	3	1	1	–	–	–	–	238
75	54	20	14	23	16	8	8	2	2	3	3	239
1 461	837	202	116	356	206	131	91	26	15	37	24	240
261	191	52	42	42	32	27	18	11	8	7	5	241
15	13	11	10	15	13	2	2	2	2	2	2	242
320	228	65	43	75	47	38	27	5	4	5	4	243
H Macromedia für a. W. Stuttgart (München)												
641	395	95	53	129	65	134	87	40	26	45	28	244
3	3	–	–	–	–	2	–	–	–	–	–	245
402	259	39	23	59	29	78	56	18	12	22	14	246
5	1	2	–	4	1	1	–	1	–	1	–	247
231	132	54	30	66	35	53	31	21	14	22	14	248
ISM Dortmund (München)												
459	240	64	32	126	71	172	112	62	37	70	43	249
459	240	64	32	126	71	172	112	62	37	70	43	250
Munich Business School München												
284	116	35	10	60	21	325	168	65	35	78	42	251
284	116	35	10	60	21	325	168	65	35	78	42	252
HaW der Bayer. Wirtschaft München (HDBW)												
397	100	48	9	68	15	96	32	12	2	40	13	253
212	74	31	9	39	12	48	22	3	1	22	9	254
185	26	17	–	29	3	48	10	9	1	18	4	255
Intern. H SDI München												
84	66	10	6	26	19	184	136	84	57	70	48	256
45	40	6	5	12	11	135	104	72	52	55	43	257
39	26	4	1	14	8	49	32	12	5	15	5	258
Mediadesign H Berlin (München)												
201	120	34	26	48	35	26	16	6	4	11	6	259
3	1	–	–	1	–	3	2	–	–	2	1	260
70	30	10	8	15	10	4	1	–	–	1	–	261
128	89	24	18	32	25	19	13	6	4	8	5	262

Noch: **Tabelle 3.1 Deutsche und ausländische Studierende bzw. Studienanfänger/-innen in Bayern**

Lfd. Nr.	Fächergruppe	Deutsche und ausländische Studierende					
		Insgesamt		darunter im 1.			
				HS		FS	
i	w	i	w	i	w		
IB-H für Gesundheit und Soziales Berlin (München)							
263	Zusammen	34	28	6	5	7	6
264	Humanmedizin/Gesundheitswissenschaften	34	28	6	5	7	6
HSD H Döpler Köln (Rgb.)							
265	Zusammen	375	273	76	57	104	74
266	Rechts-, Wirtschafts- und Sozialwissenschaften	112	84	13	12	26	21
267	Humanmedizin/Gesundheitswissenschaften	263	189	63	45	78	53
H für den öffentlichen Dienst in Bayern							
268	Zusammen	4 907	2 607	1 241	745	1 602	894
269	Rechts-, Wirtschafts- und Sozialwissenschaften	4 907	2 607	1 241	745	1 602	894

im Wintersemester 2022/23 nach Fächergruppen und Hochschulen

Deutsche Studierende						Ausländische Studierende						Lfd. Nr.
zusammen		darunter im 1.				zusammen		darunter im 1.				
		HS		FS				HS		FS		
i	w	i	w	i	w	i	w	i	w	i	w	
IB-H für Gesundheit und Soziales Berlin (München)												
31	25	6	5	7	6	3	3	-	-	-	-	263
31	25	6	5	7	6	3	3	-	-	-	-	264
HSD H Döpfer Köln (Rgb.)												
369	268	75	57	102	73	6	5	1	-	2	1	265
109	81	13	12	25	20	3	3	-	-	1	1	266
260	187	62	45	77	53	3	2	1	-	1	-	267
H für den öffentlichen Dienst in Bayern												
4 891	2 597	1 235	741	1 594	889	16	10	6	4	8	5	268
4 891	2 597	1 235	741	1 594	889	16	10	6	4	8	5	269

Tabelle 3.2 Deutsche und ausländische Studierende bzw. Studienanfänger/-innen in Bayern

Lfd. Nr.	Studienbereich	Deutsche und ausländische Studierende					
		Insgesamt		darunter im 1.			
				HS		FS	
i	w	i	w	i	w		
Universitäten							
1	Zusammen	249 861	131 158	38 260	20 249	62 965	32 781
	darunter						
2	Geisteswissenschaften allgemein	2 013	1 480	467	324	651	451
3	Katholische Theologie, -Religionslehre	2 195	1 325	316	191	522	304
4	Philosophie	2 459	1 083	367	179	691	321
5	Geschichte	5 409	2 791	1 235	647	1 856	960
6	Informations- und Bibliothekswissenschaften	346	318	46	42	105	94
7	Allgemeine und vergleichende Literatur- und Sprachwissenschaft	1 781	1 259	279	202	547	389
8	Altphilologie (klassische Philologie), Neugriechisch	604	324	90	49	151	78
9	Germanistik (Deutsch, germanische Sprachen ohne Anglistik)	10 862	8 615	1 734	1 342	2 548	1 933
10	Anglistik, Amerikanistik	9 521	6 635	1 350	951	2 054	1 396
11	Romanistik	1 465	1 102	314	237	419	300
12	Slawistik, Baltistik, Finno-Ugristik	255	158	46	33	84	54
13	Sonstige Sprach- und Kulturwissenschaften	1 740	1 000	490	275	755	415
14	Kulturwissenschaften i.e.S.	1 572	1 174	247	191	450	358
15	Medienwissenschaft	1 758	1 203	161	122	354	254
16	Sport, Sportwissenschaft	2 961	1 399	348	167	635	291
17	Rechts-, Wirtschafts- und Sozialwissenschaften allgemein	442	268	71	37	145	85
18	Politikwissenschaft	3 303	1 546	570	305	974	499
19	Sozialwissenschaften/Soziologie	6 199	3 915	822	571	1 625	1 087
20	Sozialwesen	1 061	824	171	133	267	204
21	Rechtswissenschaften	19 169	11 372	2 748	1 722	3 673	2 259
22	Verwaltungswissenschaften	666	303	83	52	154	89
23	Wirtschaftswissenschaften	32 065	13 995	5 004	2 230	8 929	3 866
24	Psychologie	5 013	4 127	650	546	1 378	1 157
25	Erziehungswissenschaften	7 814	6 266	1 010	832	1 856	1 492
26	Kommunikationswissenschaft/Publizistik	1 872	1 439	248	199	530	416
27	Mathematik, Naturwissenschaften allgemein	2 564	1 249	760	351	1 069	497
28	Mathematik	7 725	3 348	1 296	582	1 980	856
29	Physik, Astronomie	7 046	1 955	1 286	430	2 152	698
30	Chemie	6 191	2 999	847	455	1 566	804
31	Pharmazie	2 464	1 802	362	266	444	317
32	Biologie	9 858	6 398	1 754	1 151	2 794	1 812
33	Geowissenschaften (ohne Geographie)	1 314	637	210	112	398	204
34	Geographie	5 209	3 015	733	453	1 305	783
35	Gesundheitswissenschaften allgemein	2 151	1 748	270	234	590	469
36	Humanmedizin (ohne Zahnmedizin)	16 394	10 674	1 494	982	2 435	1 601
37	Zahnmedizin	2 661	1 888	179	130	271	201
38	Veterinärmedizin	1 830	1 598	252	230	338	305
39	Landespflege, Umweltgestaltung	876	587	121	75	189	119
40	Agrarwissenschaften, Lebensmittel- und Getränketechnologie	1 282	598	242	126	484	240
41	Ernährungs- und Haushaltswissenschaften	643	546	103	83	195	158
42	Ingenieurwesen allgemein	2 697	1 182	446	216	677	321
43	Maschinenbau/Verfahrenstechnik	10 513	2 562	1 645	404	2 724	691
44	Elektrotechnik und Informationstechnik	6 383	1 214	1 445	256	2 026	369
45	Verkehrstechnik, Nautik	1 333	264	254	56	366	90
46	Architektur, Innenarchitektur	1 641	972	287	186	476	296
47	Bauingenieurwesen	3 370	1 197	574	179	954	335
48	Vermessungswesen	400	143	78	27	125	43
49	Wirtschaftsingenieurwesen mit ingenieurwissenschaftl. Schwerpunkt	1 016	259	81	21	181	44
50	Informatik	23 296	5 505	3 374	877	5 596	1 442

im Wintersemester 2022/23 nach Studienbereichen und Hochschularten

Deutsche Studierende						Ausländische Studierende						Lfd. Nr.
zusammen		darunter im 1.				zusammen		darunter im 1.				
		HS		FS				HS		FS		
i	w	i	w	i	w	i	w	i	w	i	w	
Universitäten												
200 175	107 230	26 332	14 569	48 235	25 840	49 686	23 928	11 928	5 680	14 730	6 941	1
1 535	1 155	324	238	485	352	478	325	143	86	166	99	2
1 860	1 197	169	111	353	222	335	128	147	80	169	82	3
2 082	904	282	135	581	267	377	179	85	44	110	54	4
5 037	2 601	1 147	606	1 746	908	372	190	88	41	110	52	5
320	293	43	39	98	87	26	25	3	3	7	7	6
1 363	951	201	145	422	296	418	308	78	57	125	93	7
572	307	84	46	142	73	32	17	6	3	9	5	8
9 278	7 356	1 227	965	2 001	1 527	1 584	1 259	507	377	547	406	9
8 602	5 916	1 123	776	1 791	1 199	919	719	227	175	263	197	10
1 193	898	227	169	352	255	272	204	87	68	67	45	11
168	89	29	19	71	42	87	69	17	14	13	12	12
1 293	730	382	212	612	332	447	270	108	63	143	83	13
1 308	978	177	136	364	290	264	196	70	55	86	68	14
1 676	1 142	149	115	340	243	82	61	12	7	14	11	15
2 768	1 309	303	147	581	265	193	90	45	20	54	26	16
286	173	36	15	104	60	156	95	35	22	41	25	17
2 594	1 138	404	204	756	363	709	408	166	101	218	136	18
5 610	3 515	686	475	1 434	950	589	400	136	96	191	137	19
1 034	801	167	130	261	199	27	23	4	3	6	5	20
17 615	10 318	2 380	1 470	3 268	1 987	1 554	1 054	368	252	405	272	21
577	253	64	40	129	72	89	50	19	12	25	17	22
25 175	10 387	3 082	1 254	6 653	2 708	6 890	3 608	1 922	976	2 276	1 158	23
4 574	3 755	527	440	1 209	1 012	439	372	123	106	169	145	24
7 274	5 841	847	704	1 633	1 321	540	425	163	128	223	171	25
1 689	1 286	196	152	462	354	183	153	52	47	68	62	26
1 347	675	349	191	603	315	1 217	574	411	160	466	182	27
6 470	2 803	988	454	1 596	691	1 255	545	308	128	384	165	28
5 234	1 384	841	282	1 573	514	1 812	571	445	148	579	184	29
5 158	2 407	670	341	1 314	649	1 033	592	177	114	252	155	30
2 053	1 516	285	213	353	256	411	286	77	53	91	61	31
7 474	4 847	1 176	797	2 104	1 387	2 384	1 551	578	354	690	425	32
1 085	526	161	87	339	172	229	111	49	25	59	32	33
4 955	2 867	676	417	1 222	732	254	148	57	36	83	51	34
1 916	1 555	221	195	519	414	235	193	49	39	71	55	35
13 602	8 905	1 046	684	1 891	1 240	2 792	1 769	448	298	544	361	36
2 302	1 651	145	107	225	170	359	237	34	23	46	31	37
1 652	1 447	215	202	296	272	178	151	37	28	42	33	38
437	307	37	28	92	65	439	280	84	47	97	54	39
942	417	132	53	349	155	340	181	110	73	135	85	40
505	429	68	58	150	124	138	117	35	25	45	34	41
2 012	958	346	174	534	264	685	224	100	42	143	57	42
6 565	1 559	772	175	1 558	392	3 948	1 003	873	229	1 166	299	43
2 892	371	452	68	818	131	3 491	843	993	188	1 208	238	44
951	155	121	15	221	45	382	109	133	41	145	45	45
1 169	663	107	63	272	156	472	309	180	123	204	140	46
2 184	783	296	89	603	218	1 186	414	278	90	351	117	47
191	64	17	7	58	22	209	79	61	20	67	21	48
888	189	67	13	156	31	128	70	14	8	25	13	49
15 188	3 099	1 774	424	3 534	857	8 108	2 406	1 600	453	2 062	585	50

Noch: **Tabelle 3.2 Deutsche und ausländische Studierende bzw. Studienanfänger/-innen in Bayern**

Lfd. Nr.	Studienbereich	Deutsche und ausländische Studierende					
		Insgesamt		darunter im 1.			
				HS		FS	
i	w	i	w	i	w		
Noch: Universitäten							
51	Materialwissenschaft und Werkstofftechnik	1 128	352	184	68	285	96
52	Kunst, Kunstwissenschaft allgemein	2 295	1 831	448	337	747	562
53	Darstellende Kunst, Film und Fernsehen, Theaterwissenschaft	846	645	152	115	269	208
54	Musik, Musikwissenschaft	1 084	665	121	74	240	142
Theologische Hochschulen							
55	Zusammen	548	261	67	40	176	88
	darunter						
56	Philosophie	428	206	52	31	164	81
Kunsthochschulen							
57	Zusammen	3 758	2 071	399	238	735	416
	darunter						
58	Gesundheitswissenschaften allgemein	20	17	–	–	–	–
59	Architektur, Innenarchitektur	125	106	21	18	46	39
60	Kunst, Kunstwissenschaft allgemein	272	180	16	14	34	23
61	Bildende Kunst	623	370	50	31	66	39
62	Darstellende Kunst, Film und Fernsehen, Theaterwissenschaft	543	287	40	27	69	40
63	Musik, Musikwissenschaft	2 132	1 081	272	148	501	266
Fachhochschulen (ohne Verwaltungsfachhochschulen)							
64	Zusammen	144 361	63 198	25 412	11 190	36 436	15 447
	darunter						
65	Geisteswissenschaften allgemein	115	78	38	30	42	33
66	Allgemeine und vergleichende Literatur- und Sprachwissenschaft	257	210	64	48	56	45
67	Sport, Sportwissenschaft	844	409	175	83	213	104
68	Rechts-, Wirtschafts- und Sozialwissenschaften allgemein	1 058	558	172	90	241	127
69	Sozialwesen	12 367	9 877	2 028	1 609	2 642	2 030
70	Rechtswissenschaften	1 212	778	120	77	220	142
71	Verwaltungswissenschaften	37	20	5	5	4	4
72	Wirtschaftswissenschaften	36 792	19 178	6 033	3 167	8 727	4 424
73	Psychologie	4 141	2 980	548	420	813	622
74	Wirtschaftsingenieurwesen mit wirtschaftswissenschaftl. Schwerpunkt	1 842	498	201	44	367	92
75	Erziehungswissenschaften	1 161	937	233	203	205	172
76	Kommunikationswissenschaft/Publizistik	584	405	82	62	151	107
77	Mathematik	577	189	131	45	215	68
78	Chemie	379	171	63	36	89	50
79	Biologie	1 007	605	192	122	296	176
80	Gesundheitswissenschaften allgemein	6 678	5 323	1 363	1 102	1 766	1 380
81	Landespflege, Umweltgestaltung	617	371	114	68	166	100
82	Agrarwissenschaften, Lebensmittel- und Getränketechnologie	2 813	1 180	626	280	807	348
83	Ernährungs- und Haushaltswissenschaften	335	277	54	45	71	56
84	Ingenieurwesen allgemein	7 814	1 557	1 513	304	2 116	420
85	Maschinenbau/Verfahrenstechnik	13 025	2 771	2 411	613	3 530	870
86	Elektrotechnik und Informationstechnik	6 013	770	975	143	1 616	251
87	Verkehrstechnik, Nautik	3 243	359	594	68	841	96
88	Architektur, Innenarchitektur	4 013	2 406	628	399	1 093	647
89	Bauingenieurwesen	5 526	1 471	1 078	288	1 482	392
90	Vermessungswesen	760	238	179	64	266	91
91	Wirtschaftsingenieurwesen mit ingenieurwissenschaftl. Schwerpunkt	7 939	1 914	1 428	348	2 010	490
92	Informatik	17 413	4 287	3 455	897	5 007	1 316
93	Bildende Kunst	929	629	166	114	242	163

im Wintersemester 2022/23 nach Studienbereichen und Hochschularten

Deutsche Studierende						Ausländische Studierende						Lfd. Nr.
zusammen		darunter im 1.				zusammen		darunter im 1.				
		HS		FS				HS		FS		
i	w	i	w	i	w	i	w	i	w	i	w	
Noch: Universitäten												
752	205	75	24	166	50	376	147	109	44	119	46	51
2 104	1 668	416	308	690	513	191	163	32	29	57	49	52
782	596	141	106	250	192	64	49	11	9	19	16	53
918	558	98	60	196	113	166	107	23	14	44	29	54
Theologische Hochschulen												
487	232	52	33	159	80	61	29	15	7	17	8	55
385	186	44	28	149	74	43	20	8	3	15	7	56
Kunsthochschulen												
2 528	1 348	160	94	411	225	1 230	723	239	144	324	191	57
12	10	–	–	–	–	8	7	–	–	–	–	58
105	90	16	13	40	34	20	16	5	5	6	5	59
253	166	11	9	27	17	19	14	5	5	7	6	60
415	237	24	14	42	24	208	133	26	17	24	15	61
417	207	19	11	48	24	126	80	21	16	21	16	62
1 284	609	90	47	235	117	848	472	182	101	266	149	63
Fachhochschulen (ohne Verwaltungsfachhochschulen)												
121 562	54 394	19 518	8 895	29 900	13 025	22 799	8 804	5 894	2 295	6 536	2 422	64
68	40	9	4	12	6	47	38	29	26	30	27	65
162	137	14	12	24	19	95	73	50	36	32	26	66
748	350	155	70	191	90	96	59	20	13	22	14	67
909	481	96	51	157	83	149	77	76	39	84	44	68
11 741	9 376	1 919	1 516	2 506	1 917	626	501	109	93	136	113	69
1 100	698	112	72	205	132	112	80	8	5	15	10	70
37	20	5	5	4	4	–	–	–	–	–	–	71
31 107	16 166	4 596	2 432	7 294	3 723	5 685	3 012	1 437	735	1 433	701	72
3 853	2 769	507	394	757	585	288	211	41	26	56	37	73
1 637	420	171	37	324	81	205	78	30	7	43	11	74
1 063	849	197	171	191	160	98	88	36	32	14	12	75
538	367	76	56	145	101	46	38	6	6	6	6	76
511	166	115	40	185	60	66	23	16	5	30	8	77
345	150	55	31	81	45	34	21	8	5	8	5	78
911	537	162	98	261	150	96	68	30	24	35	26	79
6 087	4 863	1 201	985	1 584	1 249	591	460	162	117	182	131	80
526	317	97	57	148	88	91	54	17	11	18	12	81
2 399	976	440	173	602	238	414	204	186	107	205	110	82
328	271	51	42	67	53	7	6	3	3	4	3	83
5 420	1 161	890	198	1 483	327	2 394	396	623	106	633	93	84
10 852	2 239	1 921	475	2 952	717	2 173	532	490	138	578	153	85
4 807	578	740	98	1 322	199	1 206	192	235	45	294	52	86
2 437	264	364	46	565	68	806	95	230	22	276	28	87
3 640	2 170	555	345	1 009	590	373	236	73	54	84	57	88
4 890	1 301	971	255	1 350	354	636	170	107	33	132	38	89
724	225	169	60	250	85	36	13	10	4	16	6	90
5 168	1 253	644	164	1 139	287	2 771	661	784	184	871	203	91
14 258	3 208	2 492	562	3 839	910	3 155	1 079	963	335	1 168	406	92
889	602	157	107	230	153	40	27	9	7	12	10	93

Noch: **Tabelle 3.2 Deutsche und ausländische Studierende bzw. Studienanfänger/-innen in Bayern**

Lfd. Nr.	Studienbereich	Deutsche und ausländische Studierende					
		Insgesamt		darunter im 1.			
				HS		FS	
i	w	i	w	i	w		
Noch: Fachhochschulen (ohne Verwaltungsfachhochschulen)							
94	Gestaltung	2 719	1 848	393	274	556	375
95	Darstellende Kunst, Film und Fernsehen, Theaterwissenschaft	91	39	21	10	25	13
Verwaltungsfachhochschulen							
96	Zusammen	4 907	2 607	1 241	745	1 602	894
97	Verwaltungswissenschaften	4 907	2 607	1 241	745	1 602	894

im Wintersemester 2022/23 nach Studienbereichen und Hochschularten

Deutsche Studierende						Ausländische Studierende						Lfd. Nr.
zusammen		darunter im 1.				zusammen		darunter im 1.				
		HS		FS				HS		FS		
i	w	i	w	i	w	i	w	i	w	i	w	
Noch: Fachhochschulen (ohne Verwaltungsfachhochschulen)												
2 455	1 647	333	227	500	334	264	201	60	47	56	41	94
77	33	14	5	18	8	14	6	7	5	7	5	95
Verwaltungsfachhochschulen												
4 891	2 597	1 235	741	1 594	889	16	10	6	4	8	5	96
4 891	2 597	1 235	741	1 594	889	16	10	6	4	8	5	97

Tabelle 3.3 Deutsche und ausländische Studierende bzw. Studienanfänger/-innen in Bayern

Lfd. Nr.	Studienfach	Deutsche und ausländische Studierende					
		Insgesamt		darunter im 1.			
				HS		FS	
i	w	i	w	i	w		
1	Insgesamt	403 435	199 295	65 379	32 462	101 914	49 626
	darunter						
2	Interdisziplinäre Studien (Schwerpunkt Geisteswissenschaften)	1 762	1 332	277	209	424	315
3	Lernbereich Geisteswissenschaften	366	226	228	145	269	169
4	Evang. Theologie, -Religionslehre	1 257	787	115	85	179	125
5	Caritaswissenschaft	86	62	–	–	15	10
6	Kath. Religionspädagogik, kirchliche Bildungsarbeit	260	160	155	85	174	94
7	Philosophie	2 543	1 050	409	203	800	362
8	Archäologie	1 226	656	607	330	784	429
9	Geschichte	4 017	2 053	608	306	1 025	501
10	Informations- und Bibliothekswiss. (nicht für Verwaltungs-FH's)	346	318	46	42	105	94
11	Allgemeine Sprachwissenschaft/Indogermanistik	616	474	123	92	179	137
12	Angewandte Sprachwissenschaft	456	352	57	42	97	73
13	Berufsbezogene Fremdsprachenausbildung	117	98	16	13	22	18
14	Computerlinguistik	485	268	65	39	150	88
15	Deutsch als Fremdsprache oder als Zweitsprache	1 393	1 246	123	112	245	211
16	Germanistik/Deutsch	9 337	7 273	1 586	1 210	2 252	1 686
17	Amerikanistik/Amerikakunde	329	218	64	40	107	65
18	Anglistik/Englisch	9 192	6 417	1 286	911	1 947	1 331
19	Französisch	602	469	97	80	142	114
20	Italienisch	261	180	67	42	100	66
21	Romanistik (Romanische Philologie, Einzelsprachen a.n.g.)	467	342	132	100	148	98
22	Spanisch	171	142	41	34	52	41
23	Slawistik (Slaw. Philologie)	170	108	25	19	58	37
24	Ägyptologie	295	160	179	98	240	131
25	Afrikanistik	137	76	37	21	52	31
26	Außereuropäische Sprachen und Kulturen in Ozeanien und Amerika	3	3	–	–	–	–
27	Japanologie	371	209	95	52	144	76
28	Sinologie/Koreanistik	415	265	71	50	128	83
29	Europäische Ethnologie und Kulturwissenschaft	829	617	128	102	207	166
30	Ethnologie	421	309	86	62	140	110
31	Volkskunde	370	287	39	30	115	91
32	Medienwissenschaft	1 758	1 203	161	122	354	254
33	Sportwissenschaft	2 210	1 003	377	176	575	270
34	Interdisziplin. Studien (Schwerpunkt Rechts-, Wirtschafts- und Sozialw.)	1 500	826	243	127	386	212
35	Politikwissenschaft/Politologie	3 303	1 546	570	305	974	499
36	Sozialkunde	1 575	1 078	141	104	260	179
37	Sozialwissenschaften	2 682	1 514	355	211	741	454
38	Soziologie	2 038	1 411	327	257	647	477
39	Soziale Arbeit	6 184	4 945	1 041	824	1 334	1 028
40	Sozialwesen	6 246	4 942	991	777	1 326	1 005
41	Rechtswissenschaft	19 030	11 293	2 732	1 715	3 622	2 231
42	Wirtschaftsrecht	1 351	857	136	84	271	170
43	Archivwesen	13	6	–	–	–	–
44	Justizvollzug	13	10	–	–	–	–
45	Polizei/Verfassungsschutz	1 029	268	177	40	237	56

im Wintersemester 2022/23 nach Studienfächern

Deutsche Studierende						Ausländische Studierende						Lfd. Nr.
zusammen		darunter im 1.				zusammen		darunter im 1.				
		HS		FS				HS		FS		
i	w	i	w	i	w	i	w	i	w	i	w	
329 643	165 801	47 297	24 332	80 299	40 059	73 792	33 494	18 082	8 130	21 615	9 567	1
1 304	1 005	158	126	285	219	458	327	119	83	139	96	2
299	190	175	116	212	139	67	36	53	29	57	30	3
1 203	759	108	81	173	122	54	28	7	4	6	3	4
75	56	–	–	15	10	11	6	–	–	–	–	5
113	75	15	6	34	15	147	85	140	79	140	79	6
2 152	864	317	156	679	303	391	186	92	47	121	59	7
1 175	625	590	320	757	412	51	31	17	10	27	17	8
3 715	1 904	541	278	947	469	302	149	67	28	78	32	9
320	293	43	39	98	87	26	25	3	3	7	7	10
423	333	64	51	125	96	193	141	59	41	54	41	11
380	294	32	25	71	55	76	58	25	17	26	18	12
89	74	5	4	11	9	28	24	11	9	11	9	13
311	144	35	15	93	43	174	124	30	24	57	45	14
1 235	1 113	99	91	212	184	158	133	24	21	33	27	15
7 920	6 154	1 104	855	1 739	1 308	1 417	1 119	482	355	513	378	16
268	174	48	30	85	52	61	44	16	10	22	13	17
8 334	5 742	1 075	746	1 706	1 147	858	675	211	165	241	184	18
551	431	85	70	125	102	51	38	12	10	17	12	19
204	139	53	31	82	51	57	41	14	11	18	15	20
329	238	75	55	123	84	138	104	57	45	25	14	21
113	94	15	14	23	19	58	48	26	20	29	22	22
105	54	17	12	48	28	65	54	8	7	10	9	23
284	151	174	95	233	126	11	9	5	3	7	5	24
48	34	6	5	19	15	89	42	31	16	33	16	25
–	–	–	–	–	–	3	3	–	–	–	–	26
299	164	76	39	118	58	72	45	19	13	26	18	27
272	162	41	28	87	52	143	103	30	22	41	31	28
693	515	83	69	157	129	136	102	45	33	50	37	29
352	265	69	47	120	92	69	44	17	15	20	18	30
287	219	26	21	93	75	83	68	13	9	22	16	31
1 676	1 142	149	115	340	243	82	61	12	7	14	11	32
1 945	865	313	144	501	231	265	138	64	32	74	39	33
1 195	654	132	66	261	143	305	172	111	61	125	69	34
2 594	1 138	404	204	756	363	709	408	166	101	218	136	35
1 472	1 011	126	95	241	167	103	67	15	9	19	12	36
2 467	1 367	304	179	667	402	215	147	51	32	74	52	37
1 744	1 205	256	201	544	399	294	206	71	56	103	78	38
5 886	4 695	984	775	1 261	966	298	250	57	49	73	62	39
5 915	4 690	938	732	1 262	953	331	252	53	45	64	52	40
17 475	10 238	2 368	1 465	3 217	1 958	1 555	1 055	364	250	405	273	41
1 240	778	124	77	256	161	111	79	12	7	15	9	42
13	6	–	–	–	–	–	–	–	–	–	–	43
13	10	–	–	–	–	–	–	–	–	–	–	44
1 029	268	177	40	237	56	–	–	–	–	–	–	45

Noch: **Tabelle 3.3 Deutsche und ausländische Studierende bzw. Studienanfänger/-innen in Bayern**

Lfd. Nr.	Studienfach	Deutsche und ausländische Studierende					
		Insgesamt		darunter im 1.			
				HS		FS	
i	w	i	w	i	w		
46	Rechtspflege	305	221	75	66	95	78
47	Sozialversicherung	316	225	78	58	106	72
48	Verwaltungswissenschaft/-wesen	703	323	88	57	158	93
49	Betriebswirtschaftslehre	38 585	17 876	6 012	2 814	9 786	4 418
50	Europäische Wirtschaft	290	181	72	44	70	45
51	Medienwirtschaft/Medienmanagement	1 710	1 136	175	105	363	220
52	Intern. Betriebswirtschaft/Management	7 961	4 480	1 604	885	1 912	1 049
53	Sportmanagement/Sportökonomie	2 487	489	430	77	657	137
54	Tourismuswirtschaft	2 537	1 840	443	303	566	385
55	Volkswirtschaftslehre	2 909	1 123	561	245	955	378
56	Wirtschaftspädagogik	785	509	43	32	219	134
57	Wirtschaftswissenschaften	11 543	5 516	1 687	887	3 131	1 525
58	Wirtschaftsingenieurwesen mit wirtschaftswissenschaftl. Schwerpunkt	2 671	697	290	65	506	122
59	Psychologie	9 154	7 107	1 198	966	2 191	1 779
60	Berufs- und Wirtschaftspädagogik	339	188	50	32	34	17
61	Erwachsenenbildung und außerschulische Jugendbildung	86	65	–	–	12	9
62	Erziehungswissenschaft (Pädagogik)	4 680	3 642	601	495	1 190	948
63	Pädagogik der frühen Kindheit	424	390	121	111	89	83
64	Schulpädagogik	102	84	–	–	17	13
65	Sonderpädagogik	3 259	2 764	467	394	702	580
66	Kommunikationswissenschaft/Publizistik	2 461	1 846	330	261	686	525
67	Interdisziplin. Studien (Schwerpunkt Naturwissenschaften)	1 566	742	376	132	488	187
68	Statistik	809	360	140	71	311	145
69	Mathematik	6 885	3 023	1 194	538	1 788	778
70	Technomathematik	464	140	85	32	134	46
71	Wirtschaftsmathematik	953	374	148	57	273	100
72	Astrophysik und Astronomie	247	76	18	5	60	13
73	Physik	6 799	1 879	1 268	425	2 092	685
74	Biochemie	1 692	976	301	181	445	255
75	Chemie	4 465	1 908	554	270	1 100	520
76	Lebensmittelchemie	413	286	55	40	110	79
77	Pharmazie	2 464	1 802	362	266	444	317
78	Anthropologie (Humanbiologie)	103	78	8	6	17	12
79	Biologie	7 962	5 252	1 397	971	2 204	1 476
80	Biomedizin	433	359	59	45	137	109
81	Biotechnologie	2 367	1 314	482	251	732	391
82	Geophysik	33	16	3	3	6	4
83	Geowissenschaften allgemein	1 114	491	185	94	352	172
84	Geographie/Erdkunde	5 081	2 933	733	453	1 285	768
85	Gesundheitspädagogik	1 098	897	148	130	206	172
86	Gesundheitswissenschaften/-management	4 911	3 837	825	640	1 324	972
87	Nichtärztliche Heilberufe/Therapien	1 870	1 582	547	471	670	577
88	Pflegewissenschaft/-management	970	772	113	95	156	128
89	Medizin (Allgemein-Medizin)	16 394	10 674	1 494	982	2 435	1 601
90	Zahnmedizin	2 661	1 888	179	130	271	201
91	Tiermedizin/Veterinärmedizin	1 869	1 627	253	231	353	318

im Wintersemester 2022/23 nach Studienfächern

Deutsche Studierende						Ausländische Studierende						Lfd. Nr.
zusammen		darunter im 1.				zusammen		darunter im 1.				
		HS		FS				HS		FS		
i	w	i	w	i	w	i	w	i	w	i	w	
305	221	75	66	95	78	–	–	–	–	–	–	46
316	225	78	58	106	72	–	–	–	–	–	–	47
614	273	69	45	133	76	89	50	19	12	25	17	48
32 671	14 923	4 420	2 052	7 997	3 567	5 914	2 953	1 592	762	1 789	851	49
235	148	46	29	63	41	55	33	26	15	7	4	50
1 532	995	142	80	320	193	178	141	33	25	43	27	51
5 139	3 026	824	496	1 168	690	2 822	1 454	780	389	744	359	52
2 338	470	402	74	626	133	149	19	28	3	31	4	53
2 098	1 564	310	229	452	323	439	276	133	74	114	62	54
2 071	677	290	98	639	215	838	446	271	147	316	163	55
749	484	37	27	211	129	36	25	6	5	8	5	56
9 399	4 243	1 197	596	2 474	1 141	2 144	1 273	490	291	657	384	57
2 444	613	259	58	465	113	227	84	31	7	41	9	58
8 427	6 524	1 034	834	1 966	1 597	727	583	164	132	225	182	59
316	173	32	21	17	7	23	15	18	11	17	10	60
82	62	–	–	12	9	4	3	–	–	–	–	61
4 199	3 263	469	388	999	799	481	379	132	107	191	149	62
342	315	89	82	80	74	82	75	32	29	9	9	63
99	81	–	–	17	13	3	3	–	–	–	–	64
3 215	2 727	450	381	682	565	44	37	17	13	20	15	65
2 232	1 655	272	208	612	457	229	191	58	53	74	68	66
563	292	21	7	127	64	1 003	450	355	125	361	123	67
577	229	86	38	208	89	232	131	54	33	103	56	68
6 009	2 667	969	451	1 514	672	876	356	225	87	274	106	69
302	76	36	12	72	20	162	64	49	20	62	26	70
670	226	98	31	195	59	283	148	50	26	78	41	71
137	40	–	–	30	7	110	36	18	5	30	6	72
5 097	1 344	841	282	1 543	507	1 702	535	427	143	549	178	73
1 417	794	243	140	379	209	275	182	58	41	66	46	74
3 710	1 505	434	198	918	416	755	403	120	72	182	104	75
376	258	48	34	98	69	37	28	7	6	12	10	76
2 053	1 516	285	213	353	256	411	286	77	53	91	61	77
57	46	–	–	8	5	46	32	8	6	9	7	78
6 346	4 120	1 016	701	1 757	1 167	1 616	1 132	381	270	447	309	79
365	305	42	31	116	92	68	54	17	14	21	17	80
1 617	913	280	163	484	273	750	401	202	88	248	118	81
13	8	–	–	–	–	20	8	3	3	6	4	82
928	403	144	77	304	149	186	88	41	17	48	23	83
4 839	2 796	676	417	1 205	720	242	137	57	36	80	48	84
1 031	839	139	122	195	162	67	58	9	8	11	10	85
4 367	3 407	672	528	1 134	834	544	430	153	112	190	138	86
1 716	1 467	510	445	633	551	154	115	37	26	37	26	87
901	715	101	85	141	116	69	57	12	10	15	12	88
13 602	8 905	1 046	684	1 891	1 240	2 792	1 769	448	298	544	361	89
2 302	1 651	145	107	225	170	359	237	34	23	46	31	90
1 690	1 475	216	203	311	285	179	152	37	28	42	33	91

Noch: **Tabelle 3.3 Deutsche und ausländische Studierende bzw. Studienanfänger/-innen in Bayern**

Lfd. Nr.	Studienfach	Deutsche und ausländische Studierende					
		Insgesamt		darunter im 1.			
				HS		FS	
i	w	i	w	i	w		
92	Landespflege/Landschaftsgestaltung	973	630	160	103	237	153
93	Naturschutz	520	328	75	40	118	66
94	Agrarökonomie	390	181	90	40	124	52
95	Agrarwissenschaft/Landwirtschaft	1 871	762	483	227	644	295
96	Brauwesen/Getränketechnologie	629	130	96	19	180	38
97	Lebensmitteltechnologie	905	550	148	87	270	158
98	Ernährungswissenschaft	583	500	114	92	195	159
99	Haushalts- und Ernährungswissenschaft	395	323	43	36	71	55
100	Angewandte Systemwissenschaften	752	131	130	21	199	38
101	Interdisziplinäre Studien (Schwerpunkt Ingenieurwissenschaften)	2 902	766	630	171	913	239
102	Mechatronik	4 321	501	737	83	997	110
103	Medientechnik	2 309	1 313	390	237	602	346
104	Chemie-Ingenieurwesen/Chemieverfahrenstechnik	1 722	618	281	105	430	148
105	Druck- und Reproduktionstechnik	380	215	136	82	214	124
106	Energieverfahrenstechnik	1 756	394	273	61	478	96
107	Gesundheitstechnik	2 315	1 027	464	200	656	280
108	Holz-/Fasertechnik	283	48	61	12	75	16
109	Maschinenbau/-wesen	13 081	1 975	2 073	328	3 210	544
110	Metalltechnik	165	25	12	3	31	7
111	Physikalische Technik/Mechanische Verfahrenstechnik	664	140	135	45	227	67
112	Technische Kybernetik	12	–	–	–	–	–
113	Textil- und Bekleidungstechnik/-gewerbe	113	32	26	11	28	12
114	Verfahrenstechnik	850	365	137	66	225	106
115	Versorgungstechnik	615	86	214	33	266	36
116	Elektrische Energietechnik	372	82	72	16	94	22
117	Elektrotechnik/Elektronik	11 093	1 690	2 141	322	3 262	521
118	Mikrosystemtechnik	380	79	70	21	111	32
119	Kommunikations- und Informationstechnik	551	133	137	40	175	45
120	Fahrzeugtechnik	2 259	208	471	43	643	58
121	Luft- und Raumfahrttechnik	1 683	229	282	49	424	74
122	Verkehrswesen	634	186	95	32	140	54
123	Architektur	4 945	2 756	790	476	1 375	776
124	Innenarchitektur	834	728	146	127	240	206
125	Bauingenieurwesen/Ingenieurbau	7 745	2 232	1 489	409	2 162	624
126	Wasserbau	847	382	112	49	181	81
127	Kartographie	228	81	67	33	108	42
128	Vermessungswesen (Geodäsie)	932	300	190	58	283	92
129	Wirtschaftswesen mit ingenieurwissenschaftl. Schwerpunkt	8 955	2 173	1 509	369	2 191	534
130	Bioinformatik	585	275	107	60	160	87
131	Computer- und Kommunikationstechniken	2 447	1 278	365	193	627	309
132	Informatik	23 484	4 630	4 183	899	6 357	1 379
133	Ingenieurinformatik/Technische Informatik	2 657	467	325	62	587	105
134	Medieninformatik	1 431	545	172	67	299	124
135	Medizinische Informatik	1 029	487	327	162	414	205
136	Wirtschaftsinformatik	9 076	2 110	1 350	331	2 159	549
137	Werkstofftechnik	1 564	467	273	96	422	139

im Wintersemester 2022/23 nach Studienfächern

Deutsche Studierende						Ausländische Studierende						Lfd. Nr.
zusammen		darunter im 1.				zusammen		darunter im 1.				
		HS		FS				HS		FS		
i	w	i	w	i	w	i	w	i	w	i	w	
810	517	134	85	207	132	163	113	26	18	30	21	92
153	107	–	–	33	21	367	221	75	40	85	45	93
168	82	34	15	44	18	222	99	56	25	80	34	94
1 587	598	295	106	452	178	284	164	188	121	192	117	95
549	110	89	16	167	34	80	20	7	3	13	4	96
768	460	103	56	216	119	137	90	45	31	54	39	97
452	390	80	68	151	127	131	110	34	24	44	32	98
381	310	39	32	66	50	14	13	4	4	5	5	99
530	78	80	14	148	31	222	53	50	7	51	7	100
2 098	550	419	107	681	170	804	216	211	64	232	69	101
2 524	258	357	32	602	69	1 797	243	380	51	395	41	102
2 153	1 218	352	213	549	315	156	95	38	24	53	31	103
1 171	411	165	62	289	99	551	207	116	43	141	49	104
331	191	118	71	186	109	49	24	18	11	28	15	105
1 523	342	223	55	416	87	233	52	50	6	62	9	106
1 432	683	205	107	345	174	883	344	259	93	311	106	107
256	44	53	12	68	16	27	4	8	–	7	–	108
9 571	1 318	1 355	175	2 255	344	3 510	657	718	153	955	200	109
165	25	12	3	31	7	–	–	–	–	–	–	110
518	114	106	35	191	57	146	26	29	10	36	10	111
12	–	–	–	–	–	–	–	–	–	–	–	112
27	14	6	4	8	5	86	18	20	7	20	7	113
675	265	116	51	196	86	175	100	21	15	29	20	114
423	53	112	12	156	18	192	33	102	21	110	18	115
106	27	8	3	26	8	266	55	64	13	68	14	116
7 211	865	1 132	149	2 000	296	3 882	825	1 009	173	1 262	225	117
196	45	18	9	54	19	184	34	52	12	57	13	118
186	12	34	5	60	7	365	121	103	35	115	38	119
1 597	154	263	29	395	41	662	54	208	14	248	17	120
1 396	152	210	27	339	47	287	77	72	22	85	27	121
395	113	12	5	52	25	239	73	83	27	88	29	122
4 148	2 252	549	308	1 100	590	797	504	241	168	275	186	123
766	671	129	113	221	190	68	57	17	14	19	16	124
6 228	1 793	1 136	300	1 726	492	1 517	439	353	109	436	132	125
555	239	82	35	136	59	292	143	30	14	45	22	126
161	53	47	23	86	31	67	28	20	10	22	11	127
754	236	139	44	222	76	178	64	51	14	61	16	128
6 056	1 442	711	177	1 295	318	2 899	731	798	192	896	216	129
395	176	61	37	106	59	190	99	46	23	54	28	130
2 142	1 121	312	165	544	272	305	157	53	28	83	37	131
16 048	2 637	2 369	432	4 163	804	7 436	1 993	1 814	467	2 194	575	132
1 656	251	185	32	371	61	1 001	216	140	30	216	44	133
1 240	436	152	53	254	95	191	109	20	14	45	29	134
463	219	113	54	175	89	566	268	214	108	239	116	135
7 502	1 467	1 074	213	1 760	387	1 574	643	276	118	399	162	136
1 150	313	162	52	297	92	414	154	111	44	125	47	137

Noch: **Tabelle 3.3 Deutsche und ausländische Studierende bzw. Studienanfänger/-innen in Bayern**

Lfd. Nr.	Studienfach	Deutsche und ausländische Studierende					
		Insgesamt		darunter im 1.			
				HS		FS	
i	w	i	w	i	w		
138	Kunsterziehung	819	680	60	55	130	110
139	Kunstgeschichte, Kunstwissenschaft	1 737	1 322	402	294	647	471
140	Bildende Kunst/Graphik	623	370	50	31	66	39
141	Neue Medien	929	629	166	114	242	163
142	Angewandte Kunst	17	12	–	–	–	–
143	Graphikdesign/Kommunikationsgestaltung	2 041	1 409	274	203	389	279
144	Textilgestaltung	328	240	65	44	75	51
145	Film und Fernsehen	459	213	35	19	67	34
146	Tanzpädagogik	49	34	13	9	13	9
147	Theaterwissenschaft	783	596	149	113	248	191
148	Dirigieren	53	21	8	4	13	9
149	Gesang	168	94	23	12	40	20
150	Instrumentalmusik	661	361	104	62	215	120
151	Musikerziehung	1 108	653	77	56	155	97
152	Musikwissenschaft/-geschichte	451	284	70	45	136	90
153	Orchestermusik	502	253	79	36	131	56

im Wintersemester 2022/23 nach Studienfächern

Deutsche Studierende						Ausländische Studierende						Lfd. Nr.
zusammen		darunter im 1.				zusammen		darunter im 1.				
		HS		FS				HS		FS		
i	w	i	w	i	w	i	w	i	w	i	w	
771	640	54	49	119	101	48	40	6	6	11	9	138
1 582	1 191	373	268	597	428	155	131	29	26	50	43	139
415	237	24	14	42	24	208	133	26	17	24	15	140
889	602	157	107	230	153	40	27	9	7	12	10	141
17	12	–	–	–	–	–	–	–	–	–	–	142
1 837	1 249	226	164	349	250	204	160	48	39	40	29	143
287	211	57	38	66	44	41	29	8	6	9	7	144
394	179	24	11	56	26	65	34	11	8	11	8	145
9	6	4	3	4	3	40	28	9	6	9	6	146
725	551	139	105	232	177	58	45	10	8	16	14	147
27	11	–	–	3	3	26	10	8	4	10	6	148
88	48	6	4	18	9	80	46	17	8	22	11	149
267	133	28	15	80	42	394	228	76	47	135	78	150
1 013	590	58	41	129	77	95	63	19	15	26	20	151
397	242	65	40	123	77	54	42	5	5	13	13	152
213	89	13	5	42	13	289	164	66	31	89	43	153

Aktuelle
Veröffentlichungen
unter
q.bayern.de/produkte




Statistisches Jahrbuch für Bayern

Das **Statistische Jahrbuch** für Bayern ist das Standardwerk der amtlichen Statistik in Bayern seit 1894. Darin zusammengestellt sind jährlich aktuelle Statistikdaten über Land, Leben, Leute, Politik, Wissenschaft und Wirtschaft in Bayern.

Auf über 700 Seiten enthält es die wichtigsten Ergebnisse aller amtlichen

Statistiken – in Form von Tabellen, Graphiken oder Karten – zum Teil mit langjährigen Vergleichsdaten und Zeitreihen.

Ebenso enthalten sind ausgewählte Strukturdaten für Regierungsbezirke, kreisfreie Städte und Landkreise sowie Regionen Bayerns, für Bund und Länder sowie die EU-Mitgliedstaaten.



Die bisherigen Auswirkungen der Corona-Pandemie sind in ausgewählten Sonderstatistiken dargestellt.

Preise
 Buch 39,00 €
 Buch + DVD 46,00 €
 PDF (DVD oder Datei) 12,00 €

Bayern Daten

Die **Bayern Daten** sind ein Auszug aus dem Statistischen Jahrbuch und enthalten auf über 30 Seiten die wichtigsten bayerischen Strukturdaten aus

Wirtschaft, Gesellschaft und Politik in Tabellen und Graphiken.

Heft und Datei kostenlos

Bayerisches Landesamt für Statistik – Vertrieb, Nürnberger Straße 95, 90762 Fürth
 Telefon 0911 98208-6311 | Telefax 0911 98208-96638 | vertrieb@statistik.bayern.de